



MININTERIOR

Informe de análisis de variables de la Caracterización Entidades Religiosas

Año 2015

Oficina de Información Pública
MINISTERIO DEL INTERIOR

22 de Diciembre de 2015

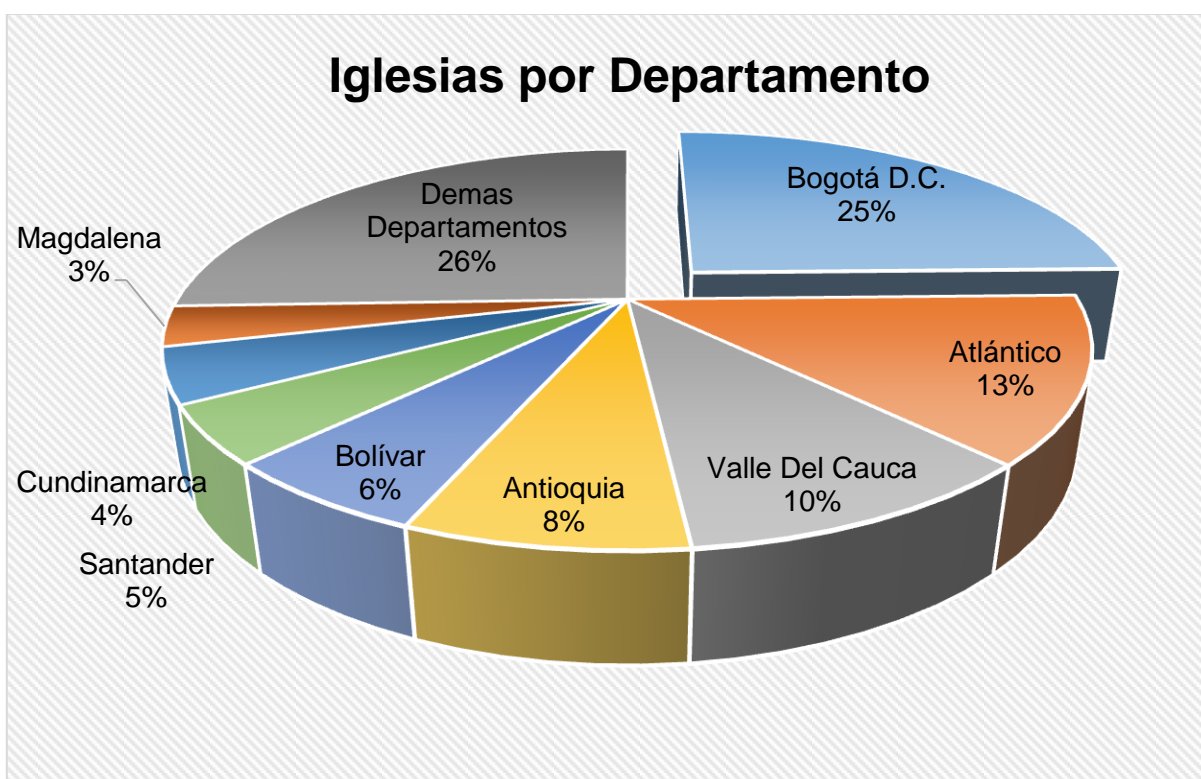
1. CONTENIDO

La presente caracterización, nos permite identificar características demográficas, geográficas e intrínsecas de las entidades religiosas con existencia, representación legal y con personería jurídica especial o extendida a nivel nacional; con el fin de aumentar el conocimiento que se tiene de ellas y nos ofrece elementos que permiten mejorar la comunicación entre el Ministerio y las Iglesias, que pueden generar la implementación de acciones que permitan mejorar los servicios y la percepción de las mismas hacia la entidad.

1.1 Ubicación de las Iglesias por Departamento

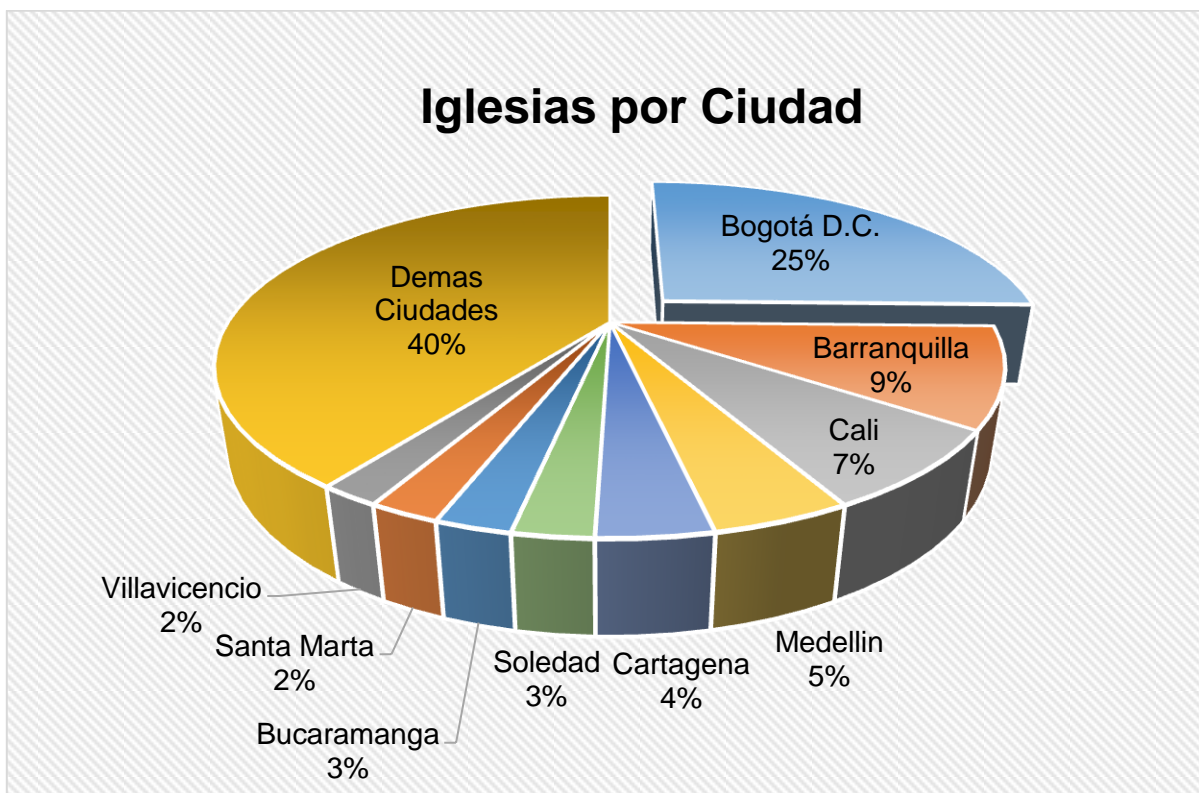
DEPARTAMENTO	NÚMERO DE IGLESIAS	PORCENTAJE
Bogotá D.C.*	1325	24,66%
Atlántico	711	13,23%
Valle Del Cauca	559	10,40%
Antioquia	423	7,87%
Bolívar	324	6,03%
Santander	246	4,58%
Cundinamarca	236	4,39%
Magdalena	176	3,28%
Córdoba	140	2,61%
Tolima	135	2,51%
Meta	134	2,49%
Cesar	118	2,20%
La Guajira	92	1,71%
Sucre	89	1,66%
Cauca	79	1,47%
Risaralda	74	1,38%
Boyacá	69	1,28%
Norte De Santander	65	1,21%
No Suministrado	62	1,15%
Nariño	60	1,12%
Quindío	55	1,02%
Huila	43	0,80%
Archipiélago De San Andrés Providencia Y Santa Catalina	40	0,74%
Caldas	36	0,67%
Casanare	31	0,58%

Choco	10	0,19%
Putumayo	10	0,19%
Arauca	9	0,17%
Amazonas	7	0,13%
Caquetá	6	0,11%
Guainía	4	0,07%
Guaviare	3	0,06%
Vichada	2	0,04%
Vaupés	1	0,02%
TOTAL	5.374	100%



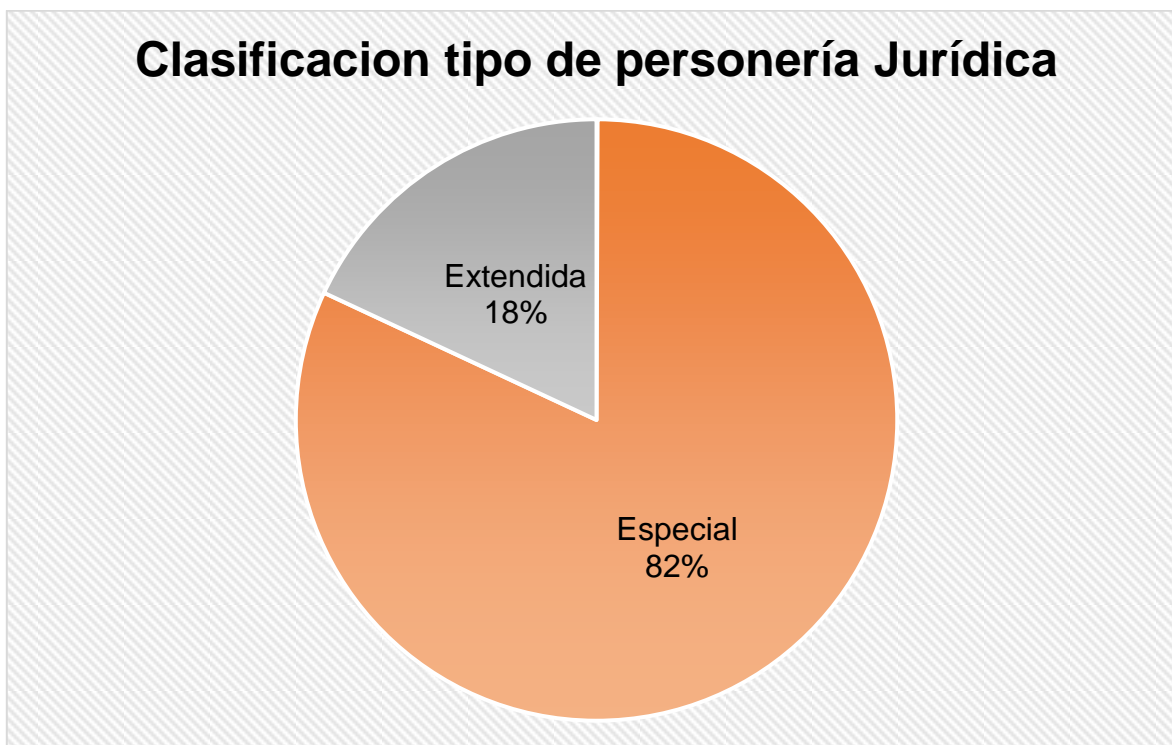
La automatización del trámite de Reconocimiento de personería jurídica especial a entidades religiosas beneficia a 4.049 que corresponden al 75% del total Iglesias a Nivel Nacional sin incluir a las que tiene su domicilio en la ciudad de Bogotá, permitiendo que se ahorren tiempo y dinero. Los Departamentos con mayor participación de Iglesias son Atlántico con un 13%, Valle del Cauca con 10%, Antioquia con 8%, Bolívar con 6%, Santander con 5%, Cundinamarca con 4% y Magdalena con 3%.

1.2 Participación de las Iglesias por Ciudad



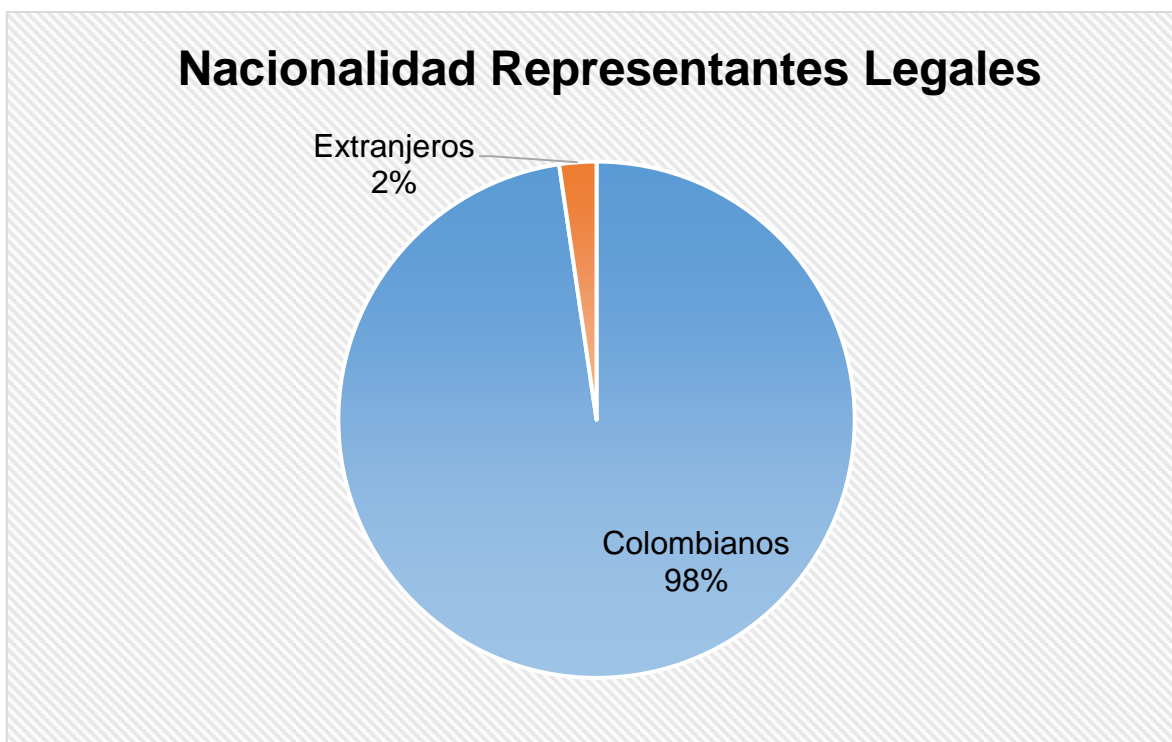
Las ciudades que mayor participación tienen a nivel Nacional son Barranquilla con el 9%, Cali 7%, Medellín, 5%, Cartagena 4%, Soledad 3%, Bucaramanga 2%, Santa Marta 2% y Villavicencio con el 2%.

1.3 Iglesias según el tipo de Personería



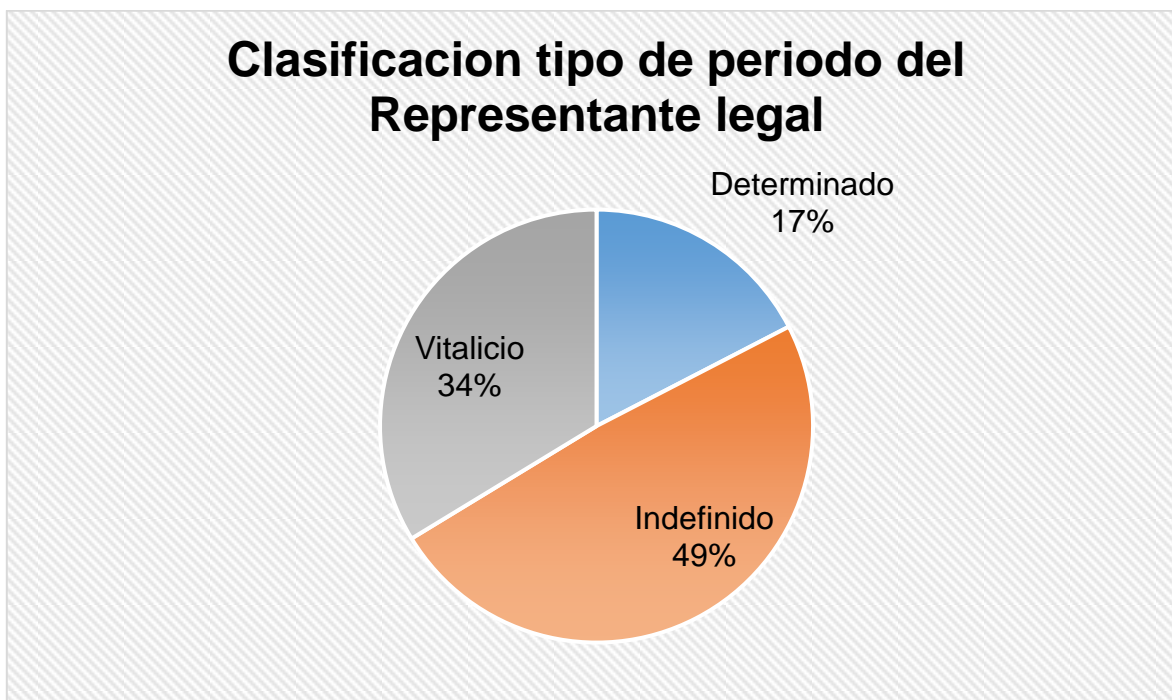
De las 5.374 Iglesias registradas ante el Ministerio el 82% son personerías Especiales y el 18% son personerías con efectos jurídicos extendidos de las especiales.

1.4 Nacionalidad de los Representantes Legales



La nacionalidad de los representantes legales en su mayoría son Colombianos con un 98% y extranjeros el 2% restante.

1.5 Tipo de periodo del representante legal



De acuerdo a los estatutos los representantes legales de las Entidades religiosas hay 3 tipos de periodos para los mismos y son vitalicios, indefinidos y determinados, actualmente el 49% de los representantes tienen un periodo indefinido, el 34% vitalicio y el 17% determinado.

1.6 Histórico creación de Iglesias



La primera personería Jurídica que se expidió para una Iglesia no Católica Romana fue en 1974, se denominó Iglesia Católica Apostólica y Romana, desde entonces se han registrado anualmente un promedio de 244 Iglesias ante el Ministerio del Interior, en el año 2010 el incremento respecto al año inmediatamente anterior fue del 321% pasando de 206 a 868; en el año 2011 se crearon el mayor número de Iglesias 1.247 que representan el 23% del total históricamente.

2. CONCLUSIONES Y/O RECOMENDACIONES

- El domicilio registrado del 75% de las Iglesias es fuera de la ciudad de Bogotá por lo que la automatización del trámite y su expedición en línea permite ahorros considerables en traslados, tiempo, intermediarios y papeleo.
- Las ciudades que concentran el mayor número de iglesias son Bogotá 25%, Barraquilla 9%, Cali 7%, Medellín 5%, Cartagena 4%, Soledad 3% y Bucaramanga 3%.

- E 20% de las Iglesias Especiales tienen extendidos los efectos Jurídicos.
- La 49% de los representantes legales son de carácter indefinidos y el 34% son vitalicios.

3. ANEXOS

- Base de datos objeto de la caracterización (arnc_registro_09112015).

Elaboró

Revisó y Aprobó

DANIEL FELIPE VANEGAS
Profesional Universitario

DIANA PÀTRICIA BOHORQUEZ HERNANDEZ
Coordinadora Grupo de Servicio al Ciudadano

TRD: 1303.28.02 Informes a Órganos de Control Internos