



**El futuro
es de todos**

Mininterior

INFORME

01 DE ENERO – 31 DE DICIEMBRE DE 2020

**UNIDAD DE RECEPCIÓN INMEDIATA PARA LA TRANSPARENCIA ELECTORAL
URIEL**

ENERO DE 2.021



TABLA DE CONTENIDO

CAPITULO I. GENERALIDADES.....	1
CAPÍTULO II. QUEJAS Y/O DENUNCIAS POR DEPARTAMENTOS.....	3
CAPÍTULO III. QUEJAS Y/O DENUNCIAS POR CONDUCTAS.....	7
CAPÍTULO IV. QUEJAS Y/O DENUNCIAS POR MES Y ANÁLISIS DE LOS CINCO DEPARTAMENTOS CON MAYOR NÚMERO DE DENUNCIAS E IRREGULARIDADES	14
CAPÍTULO V. QUEJAS Y/O DENUNCIAS REMITIDAS A LAS ENTIDADES	22
CAPÍTULO VI. QUEJAS Y/O DENUNCIAS POR MEDIO DE RECEPCIÓN.....	23
CAPÍTULO VII. QUEJAS Y/O DENUNCIAS POR PRIORIDAD	24
CAPÍTULO VIII QUEJAS Y/O DENUNCIAS POR DENUNCIANTE	25



LISTADO DE TABLAS

	Pág.
Tabla No. 1. Total de quejas y/o denuncias por tipo de elección. Año 2.020	1
Tabla No. 2. Total de quejas y/o denuncias por departamento. Año 2020.	4
Tabla No. 3 Total de quejas y/o denuncias por municipio. Año 2020.	5
Tabla No. 4. Total de quejas y/o denuncias por conducta. Año 2020	8
Tabla No. 5. Conductas por Departamento y Municipio a nivel País. Año 2020	13
Tabla No. 6. Total de quejas y/o denuncias por mes año 2.020	14
Tabla No. 7. Conductas por municipio en el departamento del Valle del Cauca. Año 2020	17
Tabla No. 8. Conductas en el departamento del Valle del Cauca. Año 2020	17
Tabla No. 9. Conductas por municipio en el departamento de Bolívar. Año 2020	18
Tabla No. 10. Conductas en el departamento de Bolívar. Año 2020	19
Tabla No. 11. Conductas por municipio en el departamento de Cundinamarca. Año 2020	20
Tabla No. 12. Conductas en el departamento de Bolívar. Año 2020.	20
Tabla No. 13. Conductas por municipio en el departamento del Atlántico. Año 2020.	21
Tabla No. 14. Conductas en el departamento del Atlántico. Año 2020	21
Tabla No. 15. Conductas en Bogotá D.C. Año 2020	21
Tabla No. 16. Total de quejas y/o denuncias remitidas a las entidades. Año 2020	22
Tabla No. 17. Total de quejas y/o denuncias por Medio de Recepción. Año 2020	23
Tabla No. 18. Total de quejas y/o denuncias por Prioridad. Año 2020	24
Tabla No. 19. Total de quejas y/o denuncias por Denunciante. Año 2020	25



LISTADO DE GRÁFICAS

	Pág.
Gráfica No. 1. Total de quejas y/o denuncias por tipos de elección Año 2020	2
Gráfica No. 2: Quejas y/o denuncias para los diez primeros departamentos. Año 2020	4
Gráfica No. 3: Quejas y/o denuncias para los diez primeros municipios. Año 2020	6
Gráfica No. 4. Total de quejas y/o denuncias para las diez primeras conductas año 2020	9
Gráfica No. 5. Quejas y/o denuncias por mes. Año 2020	15
Gráfica No. 6: Total de Quejas y/o denuncias remitidas a las entidades. Año 2020	22
Gráfica No. 7: Total de Quejas y/o denuncias por Medio de Recepción 2020	23
Gráfica No. 8: Total de Quejas y/o denuncias por Prioridad. Año 2020	24
Gráfica No. 9: Total de Quejas y/o denuncias por Denunciante. Año 2020	25



**DIRECCIÓN PARA LA DEMOCRACIA, LA PARTICIPACIÓN CIUDADANA Y LA
ACCIÓN COMUNAL.**

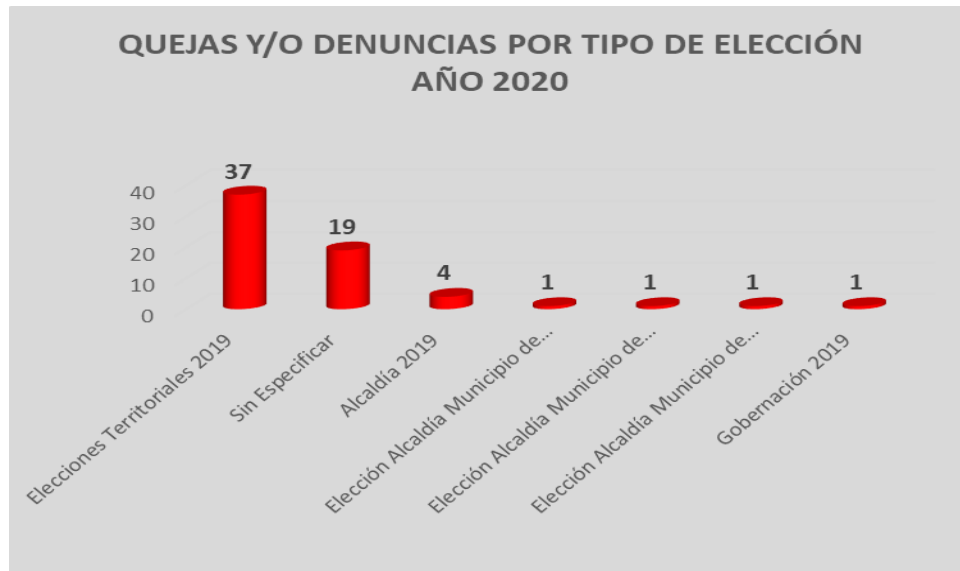
MINISTERIO DEL INTERIOR

CAPITULO I. GENERALIDADES.

A continuación, se realiza una descripción de las quejas y/o denuncias recibidas y tramitadas en la Unidad de Recepción Inmediata para la Transparencia Electoral - URIEL durante el período comprendido del 01 de enero al 31 de diciembre de 2020, correspondiente a los diferentes tipos de elección. En la siguiente tabla se muestran las quejas y/o denuncias allegadas por tipo de elección:

TIPO DE ELECCIÓN	QUEJAS Y/O DENUNCIAS
Elecciones Territoriales 2019	37
Sin Especificar	19
Alcaldía 2019	4
Elección Alcaldía Municipio de San Zenón Magdalena 29 de marzo de 2020	1
Elección Alcaldía Municipio de Sutatausa Cundinamarca	1
Elección Alcaldía Municipio de Valle de San Juan Tolima	1
Gobernación 2019	1
TOTAL	64

Tabla No. 1. Total de quejas y/o denuncias por tipo de elección. Año 2.020



Gráfica No. 1. Total de quejas y/o denuncias por tipos de elección Año 2020.

TOTAL DE QUEJAS Y/O DENUNCIAS

La Unidad de Recepción Inmediata para la Transparencia Electoral -URIEL- en el período comprendido entre el 01 de enero al 31 de diciembre de 2020, recibió y tramitó un total de **64** quejas y/o denuncias



CAPÍTULO II. QUEJAS Y/O DENUNCIAS POR DEPARTAMENTOS.

En el año 2020, los departamentos que presentaron el mayor índice de quejas y/o denuncias fueron los siguientes:

Valle del Cauca: con un total de **10** quejas y/o denuncias

Bolívar: con un total **8** quejas y/o denuncias.

Cundinamarca: con un total de **7** quejas y/o denuncias.

Atlántico: con un total de **5** quejas y/o denuncias.

Bogotá D.C.: con un total de **4** quejas y/o denuncias

Chocó: con un total de **4** quejas y/o denuncias.

Nariño: con un total de **4** quejas y/o denuncias.

Antioquia: con un total de **3** quejas y/o denuncias

Boyacá: con un total de **2** quejas y/o denuncias.

Caldas: con un total de **2** quejas y/o denuncias.

La participación porcentual de cada uno de los departamentos respecto al total del año (**64** quejas y/o denuncias) es la siguiente:

DEPARTAMENTO	QUEJAS Y/O DENUNCIAS	PORCENTAJE
VALLE DEL CAUCA	10	15,63%
BOLIVAR	8	10,94%
CUNDINAMARCA	7	10,94%
ATLANTICO	5	7,81%
BOGOTA, D.C.	4	6,25%
CHOCO	4	6,25%
NARIÑO	4	6,25%
ANTIOQUIA	3	4,69%
BOYACA	2	3,13%
CALDAS	2	3,13%



CESAR	2	3,13%
CORDOBA	2	3,13%
MAGDALENA	2	3,13%
NORTE DE SANTANDER	2	3,13%
ARCHIPIELAGO DE SAN ANDRES PROVIDENCIA Y SANTA CAT	1	1,56%
CASANARE	1	1,56%
CAUCA	1	1,56%
HUILA	1	1,56%
LLORÓ	1	1,56%
META	1	1,56%
TOLIMA	1	1,56%
TOTAL	64	100,00%

Tabla No. 2. Total de quejas y/o denuncias por departamento. Año 2020.



Gráfica No. 2: Quejas y/o denuncias para los diez primeros departamentos. Año 2020

A nivel municipal, el número de quejas y/o denuncias es el siguiente:



MUNICIPIO	QUEJAS Y/O DENUNCIAS
BARRANQUILLA	5
ARROYOHONDO	5
LLORÓ	5
BOGOTÁ, D.C.	4
EL CERRITO	4
CALI	3
PARATEBUENO	3
PASTO	3
GAMARRA	2
LA DORADA	2
TIBASOSA	2
ACHÍ	1
ARGELIA	1
BOJACÁ	1
BOLÍVAR	1
CARTAGENA DE INDIAS	1
CERETÉ	1
CÚCUTA	1
DAGUA	1
GIRARDOTA	1
GUACARÍ	1
ITAGÜÍ	1
LA ESPERANZA	1
LOS CÓRDOBAS	1
MUTATÁ	1
NEIVA	1
OROCUÉ	1
PUERTO GAITÁN	1
RICAUARTE	1
SAN ANDRÉS	1
SAN ZENÓN	1
SOACHA	1
SUTATAUSA	1
TENERIFE	1
TÚQUERRES	1
TURBANÁ	1
VALLE DE SAN JUAN	1
TOTAL	64

Tabla No. 3 Total de quejas y/o denuncias por municipio. Año 2020.



Gráfica No. 3: Quejas y/o denuncias para los diez primeros municipios. Año 2020



CAPÍTULO III. QUEJAS Y/O DENUNCIAS POR CONDUCTAS

Los mayores índices de quejas y/o denuncias se encuentran reportados en las siguientes conductas:

CONDUCTAS:

- a) **Constreñimiento al sufragante:** Con un total de **14** quejas y/o denuncias.
- b) **Corrupción de sufragante:** Con un total de **8** quejas y/o denuncias.
- c) **Amenazas:** Con un total de **7** quejas y/o denuncias
- d) **Medidas Preventivas y/o Actividades de Verificación frente a posible alteración del orden público y/o irregularidades con el proceso electoral:** Con un total de **7** quejas y/o denuncias.
- e) **Solicitud de medidas de protección a dirigentes o activistas de grupos políticos:** Con un total de **7** quejas y/o denuncias.
- f) **Trashumancia Electoral:** Con un total de **7** quejas y/o denuncias.
- g) **Vigilancia del proceso electoral:** Con un total de **5** quejas y/o denuncias.
- h) **Alteración de resultados electorales:** Con un total de **4** quejas y/o denuncias.
- i) **Amenazas a candidatos:** Con un total de **4** quejas y/o denuncias.
- j) **Conflicto de interés:** Con un total de **3** quejas y/o denuncias.

En la siguiente tabla se muestra el total de denuncias por cada conducta o irregularidad:

CONDUCTA	QUEJAS Y/O DENUNCIAS	PORCENTAJE
Constreñimiento al Sufragante	14	13,08%
Corrupción al Sufragante	8	7,48%
Amenazas	7	6,54%
Medidas preventivas y/o actividades de verificación frente a posible alteración del orden público y/o irregularidades con el proceso electoral	7	6,54%
Solicitud de medidas de protección a dirigentes o activistas de grupos políticos	7	6,54%
Trashumancia Electoral	7	6,54%

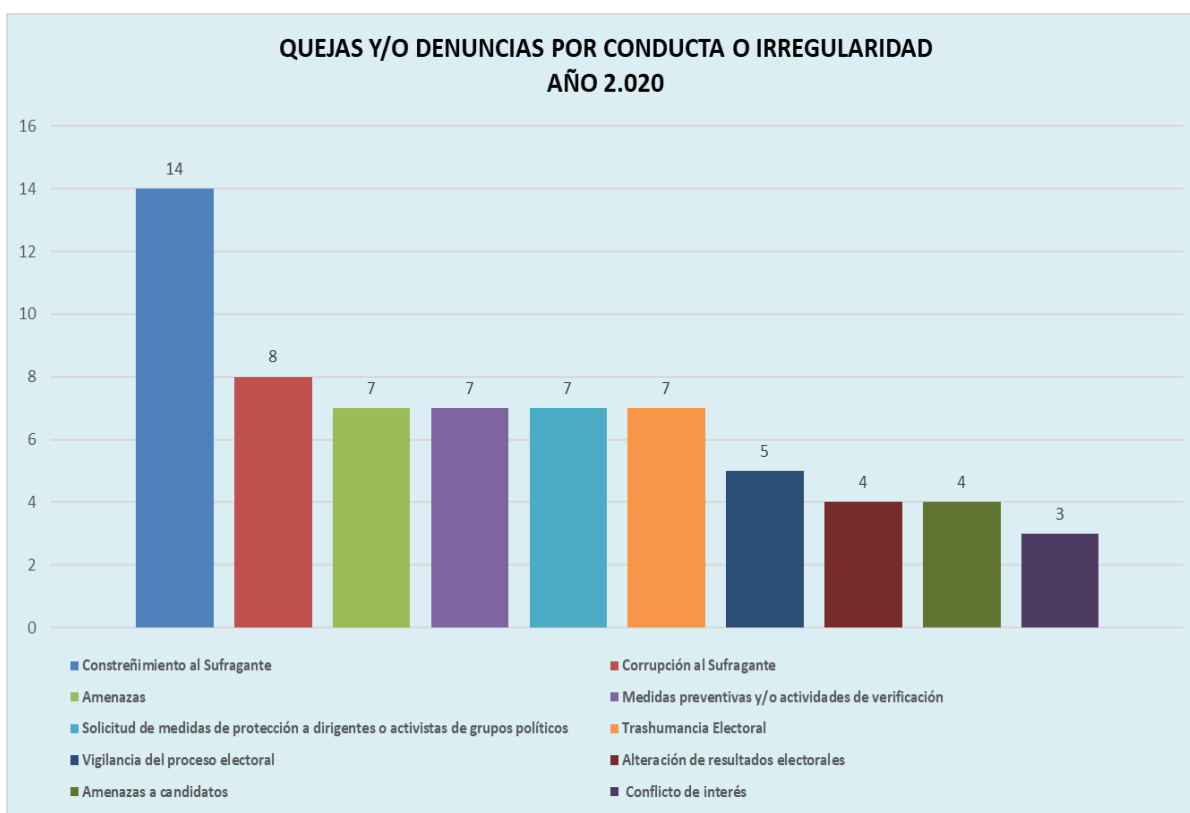


Vigilancia del proceso electoral	5	4,67%
Alteración de resultados electorales	4	3,74%
Amenazas a candidatos	4	3,74%
Conflicto de interés	3	2,80%
Elección Ilícita de Candidatos	3	2,80%
Vigilancia Especial	3	2,80%
Concierto para Delinquir	2	1,87%
Daño patrimonial al Estado	2	1,87%
Fraude al Sufragante	2	1,87%
Intervención en política de los servidores públicos	2	1,87%
Solicitud de medidas de protección a activistas de derechos humanos	2	1,87%
Alerta temprana relacionada con el proceso electoral	1	0,93%
Asonada	1	0,93%
Calumnia	1	0,93%
Cohecho	1	0,93%
Constreñimiento ilegal	1	0,93%
Control fiscal excepcional	1	0,93%
Control y verificación de alteración del orden publico	1	0,93%
Daño en bien ajeno	1	0,93%
Fraude en Inscripción de Cédulas	1	0,93%
Inscripción de Candidatos Inhabilitados	1	0,93%
Intervención en política de los servidores públicos	1	0,93%
Irregularidades en el censo electoral	1	0,93%
Irregularidades en la inscripción de candidatos	1	0,93%
Irregularidades en la prestación del servicio de Policía	1	0,93%
Irregularidades relacionadas con los escrutinios	1	0,93%
Prevención de violación a los derechos humanos	1	0,93%
Queja contra jurados de votación	1	0,93%
Responsabilidad de Directivos por Otorgamiento de Avals e Inscripción de Candidatos (Ley 1475)	1	0,93%
Revisión de Escrutinios y Documentos Electorales	1	0,93%
Solicitud de presencia policial	1	0,93%
Tráfico de Votos	1	0,93%
Violación al régimen de incompatibilidades	1	0,93%
Violación al régimen de inhabilidades	1	0,93%
Violación al Régimen de Propaganda Electoral y Acceso a Medios de Comunicación	1	0,93%
Violaciones a los derechos humanos, en relación con el proceso electoral	1	0,93%

Tabla No. 4. Total de quejas y/o denuncias por conducta. Año 2020.



A continuación, se muestran las quejas y/o denuncias allegadas por conducta o irregularidad en el año 2020. Se tomaron en cuenta los diez (10) valores más representativos.



Gráfica No. 4. Total de quejas y/o denuncias para las diez primeras conductas año 2020

En la siguiente tabla se efectúa la distribución de las conductas a nivel departamental y municipal

DEPARTAMENTO / MUNICIPIO / CONDUCTA	QUEJAS Y/O DENUNCIAS
ANTIOQUIA	2
GIRARDOTA	1
Violación al Régimen de Propaganda Electoral y Acceso a Medios de Comunicación	1



MUTATÁ	1
Corrupción al Sufragante	1
ARCHIPIELAGO DE SAN ANDRES PROVIDENCIA Y SANTA CAT	1
SAN ANDRÉS	1
Constreñimiento al Sufragante	1
ATLANTICO	4
BARRANQUILLA	4
Amenazas	1
Constreñimiento al Sufragante	1
Corrupción al Sufragante	2
BOGOTA, D.C.	10
BOGOTÁ, D.C.	10
Alerta temprana relacionada con el proceso electoral	1
Amenazas	1
Calumnia	1
Daño en bien ajeno	1
Daño patrimonial al Estado	1
Intervención en política de los servidores públicos	1
Irregularidades en la inscripción de candidatos	1
Medidas preventivas y/o actividades de verificación frente a posible alteración del orden público y/o irregularidades con el proceso electoral	1
Responsabilidad de Directivos por Otorgamiento de Avaless e Inscripción de Candidatos (Ley 1475)	1
Solicitud de medidas de protección a dirigentes o activistas de grupos políticos	1
BOLIVAR	18
ACHÍ	3
Conflicto de interés	1
Medidas preventivas y/o actividades de verificación frente a posible alteración del orden público y/o irregularidades con el proceso electoral	1
Solicitud de medidas de protección a activistas de derechos humanos	1
ARROYOHONDO	11
Concierto para Delinquir	1
Constreñimiento al Sufragante	4
Corrupción al Sufragante	1
Fraude en Inscripción de Cédulas	1
Trashumancia Electoral	3
Vigilancia del proceso electoral	1
CARTAGENA DE INDIAS	2



Alteración de resultados electorales	1
Queja contra jurados de votación	1
TURBANÁ	2
Corrupción al Sufragante	1
Tráfico de Votos	1
BOYACA	3
TIBASOSA	3
Inscripción de Candidatos Inhabilitados	1
Violación al régimen de incompatibilidades	1
Violación al régimen de inhabilidades	1
CALDAS	2
LA DORADA	2
Corrupción al Sufragante	1
Fraude al Sufragante	1
CAUCA	1
ARGELIA	1
Constreñimiento al Sufragante	1
CHOCO	14
LLORÓ	14
Conflicto de interés	1
Alteración de resultados electorales	3
Cohecho	1
Concierto para Delinquir	1
Elección Ilícita de Candidatos	3
Intervención en política de los servidores públicos	1
Intervención en política de los servidores públicos	1
Revisión de Escrutinios y Documentos Electorales	1
Vigilancia del proceso electoral	2
CORDOBA	2
CERETÉ	1
Constreñimiento al Sufragante	1
LOS CÓRDOBAS	1
Constreñimiento al Sufragante	1
CUNDINAMARCA	10
BOJACÁ	1
Constreñimiento al Sufragante	1
PARATEBUENO	3
Constreñimiento al Sufragante	2
Irregularidades relacionadas con los escrutinios	1
RICAURTE	1
Trashumancia Electoral	1



SOACHA	4
Amenazas a candidatos	1
Fraude al Sufragante	1
Medidas preventivas y/o actividades de verificación frente a posible alteración del orden público y/o irregularidades con el proceso electoral	1
Solicitud de medidas de protección a dirigentes o activistas de grupos políticos	1
SUTATAUSA	1
Constreñimiento ilegal	1
HUILA	2
NEIVA	2
Irregularidades en la prestación del servicio de Policía	1
Vigilancia Especial	1
MAGDALENA	3
SAN ZENÓN	1
Trashumancia Electoral	1
TENERIFE	2
Conflicto de interés	1
Asonada	1
META	1
PUERTO GAITÁN	1
Corrupción al Sufragante	1
NARIÑO	9
PASTO	8
Amenazas	2
Amenazas a candidatos	1
Constreñimiento al Sufragante	2
Medidas preventivas y/o actividades de verificación frente a posible alteración del orden público y/o irregularidades con el proceso electoral	2
Solicitud de medidas de protección a dirigentes o activistas de grupos políticos	1
TÚQUERRES	1
Vigilancia del proceso electoral	1
NORTE DE SANTANDER	1
LA ESPERANZA	1
Irregularidades en el censo electoral	1
TOLIMA	1
VALLE DE SAN JUAN	1
Vigilancia del proceso electoral	1
VALLE DEL CAUCA	23



BOLÍVAR	1
Trashumancia Electoral	1
CALI	5
Amenazas	1
Control fiscal excepcional	1
Corrupción al Sufragante	1
Trashumancia Electoral	1
Vigilancia Especial	1
DAGUA	1
Solicitud de medidas de protección a dirigentes o activistas de grupos políticos	1
EL CERRITO	12
Amenazas	1
Amenazas a candidatos	1
Daño patrimonial al Estado	1
Medidas preventivas y/o actividades de verificación frente a posible alteración del orden público y/o irregularidades con el proceso electoral	2
Prevención de violación a los derechos humanos	1
Solicitud de medidas de protección a activistas de derechos humanos	1
Solicitud de medidas de protección a dirigentes o activistas de grupos políticos	2
Solicitud de presencia policial	1
Vigilancia Especial	1
Violaciones a los derechos humanos, en relación con el proceso electoral	1
GUACARÍ	4
Amenazas	1
Amenazas a candidatos	1
Control y verificación de alteración del orden publico	1
Solicitud de medidas de protección a dirigentes o activistas de grupos políticos	1

Tabla No. 5. Conductas por Departamento y Municipio a nivel País. Año 2020



CAPÍTULO IV. QUEJAS Y/O DENUNCIAS POR MES Y ANÁLISIS DE LOS CINCO DEPARTAMENTOS CON MAYOR NÚMERO DE DENUNCIAS E IRREGULARIDADES

4.1. DENUNCIAS POR MES

La distribución de las quejas y/o denuncias por mes se aprecia en la siguiente tabla:

MES	QUEJAS Y/O DENUNCIAS	PORCENTAJE
ENERO	18	28,13%
FEBRERO	6	9,38%
MARZO	2	3,13%
ABRIL	0	0,00%
MAYO	5	7,81%
JUNIO	7	10,94%
JULIO	4	6,25%
AGOSTO	8	12,50%
SEPTIEMBRE	6	9,38%
OCTUBRE	3	4,69%
NOVIEMBRE	3	4,69%
DICIEMBRE	2	3,13%
TOTAL	64	100,00%

Tabla No. 6. Total de quejas y/o denuncias por mes año 2.020



Gráfica No. 5. Quejas y/o denuncias por mes. Año 2020

El 28.13% de las quejas y/o denuncias se presentaron en el mes de enero del año 2.020, siendo el mes en que se presentaron más denuncias.



4.2. ANÁLISIS DE LOS CINCO DEPARTAMENTOS CON SUS MUNICIPIOS CON MAYOR NÚMERO DE QUEJAS Y/O DENUNCIAS E IRREGULARIDADES.

A continuación, se efectúa el análisis de los cinco departamentos con sus respectivos municipios, en los cuales se registraron el mayor número de quejas y/o denuncias por delitos o irregularidades contra el proceso electoral en el año 2020.

4.2.1. DEPARTAMENTO DE VALLE DEL CAUCA.

El Valle del Cauca reportó el mayor número de quejas y/o denuncias en la Unidad de Recepción Inmediata para la Transparencia Electoral - URIEL con un total de **10** ubicándose en el primer lugar, con el 15.63%.

A continuación, se muestran las conductas por municipio en este departamento:

VALLE DEL CAUCA	23
BOLÍVAR	1
Trashumancia Electoral	1
CALI	5
Amenazas	1
Control fiscal excepcional	1
Corrupción al Sufragante	1
Trashumancia Electoral	1
Vigilancia Especial	1
DAGUA	1
Solicitud de medidas de protección a dirigentes o activistas de grupos políticos	1
EL CERRITO	12
Amenazas	1
Amenazas a candidatos	1
Daño patrimonial al Estado	1
Medidas preventivas y/o actividades de verificación frente a posible alteración del orden público y/o irregularidades con el proceso electoral	2
Prevención de violación a los derechos humanos	1
Solicitud de medidas de protección a activistas de derechos humanos	1



Solicitud de medidas de protección a dirigentes o activistas de grupos políticos	2
Solicitud de presencia policial	1
Vigilancia Especial	1
Violaciones a los derechos humanos, en relación con el proceso electoral	1
GUACARÍ	4
Amenazas	1
Amenazas a candidatos	1
Control y verificación de alteración del orden publico	1
Solicitud de medidas de protección a dirigentes o activistas de grupos políticos	1

Tabla No. 7. Conductas por municipio en el departamento del Valle del Cauca. Año 2020

En la siguiente tabla, se listan las conductas a nivel del departamento del Valle del Cauca, siendo la más representativa Solicitud de medidas de protección a dirigentes o activistas de grupos políticos:

CONDUCTAS	QUEJAS Y/O DENUNCIAS
Solicitud de medidas de protección a dirigentes o activistas de grupos políticos	4
Amenazas	3
Amenazas a candidatos	2
Medidas preventivas y/o actividades de verificación frente a posible alteración del orden público y/o irregularidades con el proceso electoral	2
Trashumancia Electoral	2
Vigilancia Especial	2
Control fiscal excepcional	1
Control y verificación de alteración del orden publico	1
Corrupción al Sufragante	1
Daño patrimonial al Estado	1
Prevención de violación a los derechos humanos	1
Solicitud de medidas de protección a activistas de derechos humanos	1
Solicitud de presencia policial	1
Violaciones a los derechos humanos, en relación con el proceso electoral	1

Tabla No. 8. Conductas en el departamento del Valle del Cauca. Año 2020



4.2.2. DEPARTAMENTO DE BOLÍVAR

El departamento de Bolívar reportó el segundo mayor número de quejas y/o denuncias en la Unidad de Recepción Inmediata para la Transparencia Electoral - URIEL con un total de **8** ubicándose en el segundo lugar, correspondiente al 12.50%.

En la siguiente lista, se encuentran las conductas por municipio para el año 2020 correspondientes al departamento de Bolívar:

BOLIVAR	18
ACHÍ	3
Conflicto de interés	1
Medidas preventivas y/o actividades de verificación frente a posible alteración del orden público y/o irregularidades con el proceso electoral	1
Solicitud de medidas de protección a activistas de derechos humanos	1
ARROYOHONDO	11
Concierto para Delinquir	1
Constreñimiento al Sufragante	4
Corrupción al Sufragante	1
Fraude en Inscripción de Cédulas	1
Trashumancia Electoral	3
Vigilancia del proceso electoral	1
CARTAGENA DE INDIAS	2
Alteración de resultados electorales	1
Queja contra jurados de votación	1
TURBANÁ	2
Corrupción al Sufragante	1
Tráfico de Votos	1

Tabla No. 9. Conductas por municipio en el departamento de Bolívar. Año 2020

A continuación, se listan las conductas del departamento de Bolívar para el año 2020, siendo la más representativa Constreñimiento al sufragante:



CONDUCTAS	QUEJAS Y/O DENUNCIAS
Constreñimiento al sufragante	4
Trashumancia Electoral	3
Corrupción al Sufragante	2
Alteración de resultados electorales	1
Concierto para Delinquir	1
Conflicto de interés	1
Fraude en Inscripción de Cédulas	1
Medidas preventivas y/o actividades de verificación frente a posible alteración del orden público y/o irregularidades con el proceso electoral	1
Queja contra jurados de votación	1
Solicitud de medidas de protección a activistas de derechos humanos	1
Tráfico de Votos	1
Vigilancia del proceso electoral	1

Tabla No. 10. Conductas en el departamento de Bolívar. Año 2020

4.2.3. DEPARTAMENTO DE CUNDINAMARCA

Cundinamarca reportó un total de **7** quejas y/o denuncias, correspondiente al 10.94% de las quejas a nivel país, ubicándose en el tercer lugar.

En la tabla que se muestra a continuación, se describen las conductas por municipio del departamento de Cundinamarca:

CUNDINAMARCA	10
BOJACÁ	1
Constreñimiento al Sufragante	1
PARATEBUENO	3
Constreñimiento al Sufragante	2
Irregularidades relacionadas con los escrutinios	1
RICAURTE	1
Trashumancia Electoral	1



SOACHA	4
Amenazas a candidatos	1
Fraude al Sufragante	1
Medidas preventivas y/o actividades de verificación frente a posible alteración del orden público y/o irregularidades con el proceso electoral	1
Solicitud de medidas de protección a dirigentes o activistas de grupos políticos	1
SUTATAUSA	1
Constreñimiento ilegal	1

Tabla No. 11. Conductas por municipio en el departamento de Cundinamarca. Año 2020

En la tabla siguiente, se encuentran discriminadas las conductas del departamento de Cundinamarca para el año 2020. La más representativa fue Constreñimiento al sufragante:

CONDUCTA	QUEJAS Y/O DENUNCIAS
Constreñimiento al Sufragante	3
Amenazas a candidatos	1
Constreñimiento ilegal	1
Fraude al Sufragante	1
Irregularidades relacionadas con los escrutinios	1
Medidas preventivas y/o actividades de verificación frente a posible alteración del orden público y/o irregularidades con el proceso electoral	1
Solicitud de medidas de protección a dirigentes o activistas de grupos políticos	1
Trashumancia Electoral	1

Tabla No. 12. Conductas en el departamento de Bolívar. Año 2020

4.2.4. DEPARTAMENTO DEL ATLÁNTICO

El departamento del Atlántico reportó en la Unidad de Recepción Inmediata para la Transparencia Electoral URIEL un total de **5** quejas y/o denuncias en el año 2020.



A continuación, se describen las conductas por municipio para este departamento:

ATLANTICO	4
BARRANQUILLA	4
Amenazas	1
Constreñimiento al Sufragante	1
Corrupción al Sufragante	2

Tabla No. 13. Conductas por municipio en el departamento del Atlántico. Año 2020.

A nivel departamental, las conductas fueron las siguientes:

CONDUCTA	QUEJAS Y/O DENUNCIAS
Corrupción al Sufragante	2
Amenazas	1
Constreñimiento al Sufragante	1

Tabla No. 14. Conductas en el departamento del Atlántico. Año 2020

4.2.5. BOGOTÁ D.C.

El Distrito Capital reportó en la Unidad de Recepción Inmediata para la Transparencia Electoral URIEL un total de **4** quejas y/o denuncias en el año 2020

Las conductas en la capital del país en el año 2020 fueron las siguientes:

CONDUCTA	QUEJAS Y/O DENUNCIAS
Alerta temprana relacionada con el proceso electoral	1
Amenazas	1
Calumnia	1
Daño en bien ajeno	1
Daño patrimonial al Estado	1
Intervención en política de los servidores públicos	1
Irregularidades en la inscripción de candidatos	1
Medidas preventivas y/o actividades de verificación frente a posible alteración del orden público y/o irregularidades con el proceso electoral	1
Responsabilidad de Directivos por Otorgamiento de Avales e Inscripción de Candidatos (Ley 1475)	1
Solicitud de medidas de protección a dirigentes o activistas de grupos políticos	1

Tabla No. 15. Conductas en Bogotá D.C. Año 2020

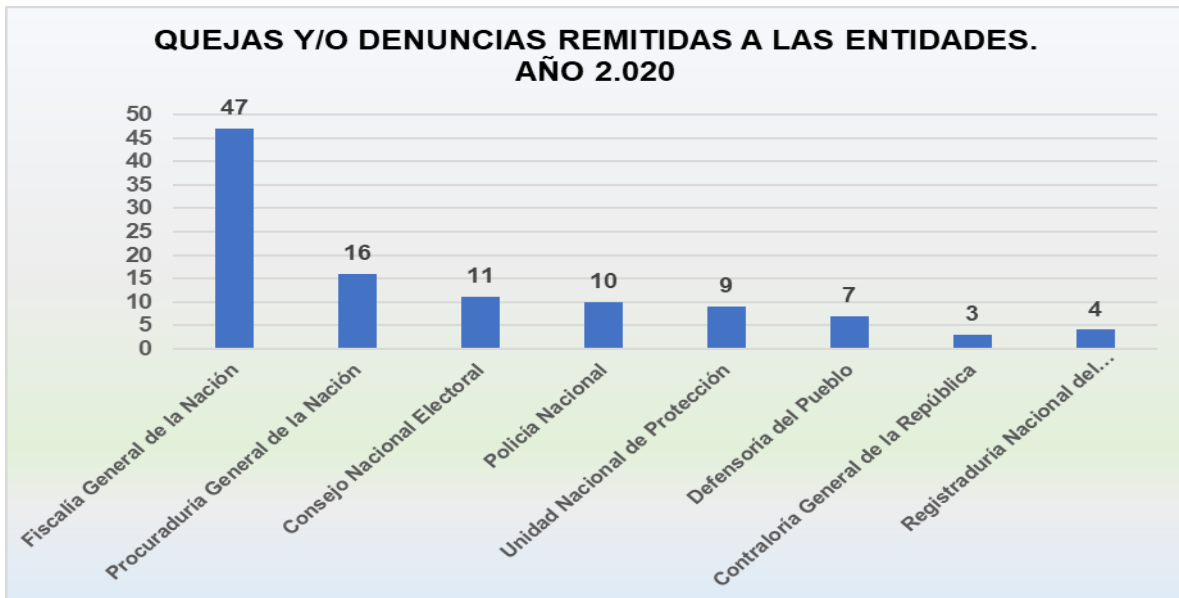


CAPÍTULO V. QUEJAS Y/O DENUNCIAS REMITIDAS A LAS ENTIDADES

Bajo el principio de colaboración armónica, se efectuó un trabajo coordinado con las entidades que integran la Unidad de Recepción Inmediata para la Transparencia Electoral URIEL. En el período del 01 de enero al 31 de diciembre de 2020 se remitieron, según el ámbito de sus competencias, el siguiente número de quejas y/o denuncias:

ENTIDADES INFORMADAS	QUEJAS Y/O DENUNCIAS
Fiscalía General de la Nación	47
Procuraduría General de la Nación	16
Consejo Nacional Electoral	11
Policía Nacional	10
Unidad Nacional de Protección	9
Defensoría del Pueblo	7
Contraloría General de la República	3
Registraduría Nacional del Estado Civil	4

Tabla No. 16. Total de quejas y/o denuncias remitidas a las entidades. Año 2020



Gráfica No. 6: Total de Quejas y/o denuncias remitidas a las entidades. Año 2020



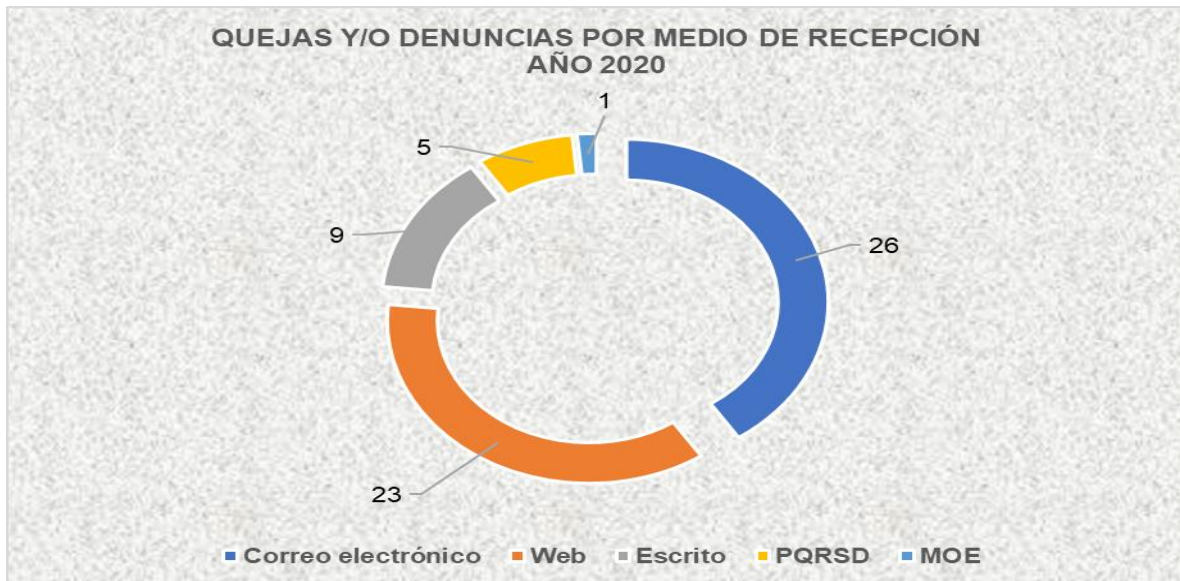
CAPÍTULO VI. QUEJAS Y/O DENUNCIAS POR MEDIO DE RECEPCIÓN

A nivel de medio de recepción, sobresalió el Correo electrónico con un total de 26 (40.63%) quejas y/o denuncias, seguido por la web y el medio Escrito con un total de 23 y 9 quejas y/o denuncias respectivamente.

A continuación, se presenta la tabla con los totales de quejas y/o denuncias por medio de recepción para el año 2020:

MEDIO DE RECEPCIÓN	QUEJAS Y/O DENUNCIAS	PORCENTAJE
Correo electrónico	26	40,63%
Web	23	35,94%
Escrito	9	14,06%
PQRSD	5	7,81%
MOE	1	1,56%
TOTAL	64	100,00%

Tabla No. 17. Total de quejas y/o denuncias por Medio de Recepción. Año 2020



Gráfica No. 7: Total de Quejas y/o denuncias por Medio de Recepción 2020



CAPÍTULO VII. QUEJAS Y/O DENUNCIAS POR PRIORIDAD

En el año 2020, las denuncias fueron tipificadas teniendo en cuenta su grado de importancia o prioridad de la siguiente manera:

PRIORIDAD	QUEJAS Y/O DENUNCIAS
2 MEDIA	45
1 BAJA	10
Sin prioridad	8
3 ALTA	1
TOTAL	64

Tabla No. 18. Total de quejas y/o denuncias por Prioridad. Año 2020



Gráfica No. 8: Total de Quejas y/o denuncias por Prioridad. Año 2020

El 70.31% de las denuncias fueron tipificadas con prioridad media.



CAPÍTULO VIII QUEJAS Y/O DENUNCIAS POR DENUNCIANTE

A nivel de denunciante, el comportamiento de las quejas y/o denuncias durante el año 2020 fue el siguiente:

DENUNCIANTE	QUEJAS Y/O DENUNCIAS
Con denunciante	48
Informante anónimo	16
TOTAL	64

Tabla No. 19. Total de quejas y/o denuncias por Denunciante. Año 2020



Gráfica No. 9: Total de Quejas y/o denuncias por Denunciante. Año 2020

Se evidencia que, en un alto porcentaje, específicamente el 75% de las quejas y/o denuncias tuvieron un denunciante.