



**El futuro
es de todos**

**Gobierno
de Colombia**



El futuro
es de todos

Mininterior



Dirección de la Autoridad Nacional de

Consulta Previa



Indicadores de Sinergia

1. Porcentaje de consultas previas realizadas garantizando el bloque constitucional, la jurisprudencia y el cumplimiento a las ordenes judiciales.
2. Tiempo promedio para la expedición de los actos administrativos que requieren visita de verificación.

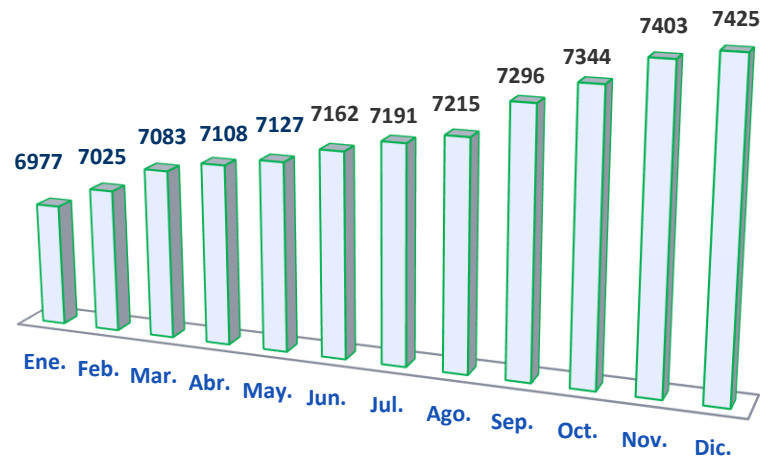
1. Porcentaje de consultas previas realizadas garantizando el bloque constitucional, la jurisprudencia y el cumplimiento a las ordenes judiciales.



Consultas Previas realizadas a Comunidades Indígenas

Año	Mes	No Consultas previas	Porcentaje Consultas
2021	Ene.	6977	100%
	Feb.	7025	100%
	Mar.	7083	100%
	Abr.	7108	100%
	May.	7127	100%
	Jun.	7162	100%
	Jul.	7191	100%
	Ago.	7215	100%
	Sep.	7296	100%
	Oct.	7344	100%
	Nov.	7403	100%
	Dic.	7425	100%

Con corte a 31 de Diciembre del 2021 y de acuerdo a lo reportado por el Sistema de Información de Consulta previa - SICOP se han realizado 7425 Consultas Previas a comunidades Indígenas, garantizando el bloque constitucional, la jurisprudencia y en cumplimiento a las órdenes judiciales, cumpliendo así al 100%.

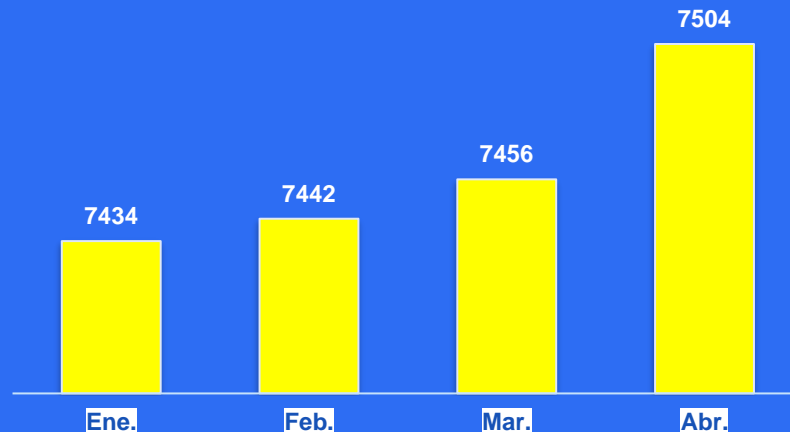


Consultas Previas realizadas a Comunidades Indígenas

Año	Mes	No Consultas previas	Porcentaje Consultas
2022	Ene.	7434	100%
	Feb.	7442	100%
	Mar.	7456	100%
	Abr.	7506	100%

Con corte a 30 de Abril del 2022 y de acuerdo a lo reportado por el Sistema de Información de Consulta previa - SICOP se han realizado 7506 Consultas Previas a comunidades Indígenas, garantizando el bloque constitucional, la jurisprudencia y en cumplimiento a las órdenes judiciales, cumpliendo así al 100%.

Este indicador es acumulado.





2. Tiempo promedio para la expedición de los actos administrativos que requieren visita de verificación.

Certificaciones y Actos Administrativos de Procedencia de Consulta Previa con Visita

Año	Mes	No de Actos Adm	No de días	Prom		Mes	No de Actos Adm	No de días	Prom	Promedio Acumulado
2018	Ene.	1	168	168	2020	Ene.	0	0		
	Feb.	4	484	121		Feb.	0	0		
	Mar.	11	1596	145		Mar.	13	1810	139	139
	Abr.	8	1340	168		Abr.	20	2622	131	134
	May.	12	1914	160		May.	1	126	126	134
	Jun.	1	101	101		Jun.	2	267	134	134
	Jul.	4	343	86		Jul.			134	134
	Ago.	17	3207	189		Ago.			134	134
	Sep.	13	1802	139		Sep.			134	134
	Oct.	7	543	78		Oct.			134	134
	Nov.	4	739	185		Nov.	3	242	81	130
	Dic.	5	671	134		Dic.	9	485	54	116
2019	Ene.	6	972	162						
	Feb.	3	481	160						
	Mar.	1	190	190						
	Abr.	4	527	132						
	May.	3	633	211						
	Jun.	4	367	92						
	Jul.	5	383	77						
	Ago.	4	486	122						
	Sep.	6	1297	216						
	Oct.	4	441	110						
	Nov.	12	1567	131						
	Dic.	21	3610	172						

- En 2018 y 2019 se expedían certificaciones de presencia de comunidades, a partir de 2020 se emiten actos administrativos de determinación de procedencia.
- Durante los meses de abril a agosto, no se realizaron visitas de verificación debido a la emergencia sanitaria declarada por el Gobierno Nacional.
- En los años 2018 y 2019 se consideró solamente el promedio normal (Número de días / Número de Actos Adm).
- Para el año 2020 y 2021 se considero el promedio acumulado.

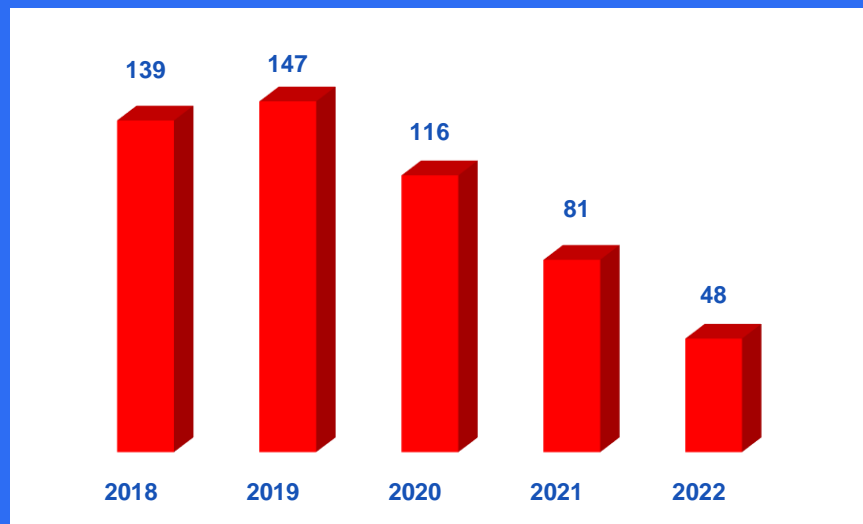
Año	Mes	Total Actos administrativos con visita	Número total de días hábiles desde la fecha de la visita de verificación hasta la fecha de expedición del acto administrativo	Número de días hábiles desde la radicación de la solicitud hasta la fecha de visita (Se descuentan los días antes de 15/09/2020 y un día adicional por ser días hábiles)	Fórmula de cálculo de días hábiles: Número total de días hábiles desde la fecha de la visita de verificación hasta la fecha de expedición del acto administrativo + (Número de días hábiles desde la radicación de la solicitud hasta la fecha de visita / 2) "D+(E/2)"	(Sumatoria del número total de días hábiles que toma la expedición de los actos administrativos que determinan la procedencia o no de la consulta previa que requirieron visita / Sumatoria del número de actos administrativos expedidos que requirieron visita)	Cumplimiento I. Reducción
2021	Ene.	2	86	180	176	88,00	97%
	Feb.	2	56	160	136	78,00	127%
	Mar.	1	115	22	126	87,60	98%
	Abr.	3	111	226	224	82,75	113%
	May.	5	245	390	440	84,77	107%
	Jun.	1	55	19	64,5	83,32	111%
	Jul.	5	230	87	274	75,79	134%
	Ago.	7	291	301	442	72,37	144%
	Sep.	1	79	40	99	73,35	141%
	Oct.	2	245	108	299	78,60	125%
	Nov.	2	123	61	154	78,48	126%
	Dic.	11	736	432	952	80,60	119%

Con corte a 31 de Diciembre del 2021, se expidieron 1790 actos administrativos de procedencia de la consulta previa de los cuales 42 requirieron visita de verificación, con un tiempo promedio de 80,60 días.

Año	Mes	Total Actos administrativos con visita	Número total de días hábiles desde la fecha de la visita de verificación hasta la fecha de expedición del acto administrativo	Número de días hábiles desde la radicación de la solicitud hasta la fecha de visita (Se descuentan los días antes de 15/09/2020 y un día adicional por ser días hábiles)	Fórmula de cálculo de días hábiles: Número total de días hábiles desde la fecha de la visita de verificación hasta la fecha de expedición del acto administrativo + (Número de días hábiles desde la radicación de la solicitud hasta la fecha de visita / 2) "D+(E/2)"	(Sumatoria del número total de días hábiles que toma la expedición de los actos administrativos que determinan la procedencia o no de la consulta previa que requirieron visita / Sumatoria del número de actos administrativos expedidos que requirieron visita)	Cumplimiento I. Reducción	
2022	Ene.	1	63	14	70	70,00	89%	
	Feb.	0	0	0	0	70,00	89%	
	Mar.	4	103	133	169,5	47,90	114%	
	Abr.	2	75	37	93,5	47,57	114%	

Con corte a 30 de Abril del 2022, se expidieron 537 actos administrativos de procedencia de la consulta previa de los cuales 7 requirió visita de verificación, con un tiempo promedio de 47,57 días.

Tiempo Promedio de expedición de actos administrativos que requieren visita de verificación por año (días hábiles)



Gracias



MinInterior



Ministerio del Interior



<https://n9.cl/kcsqt>