	PLAN DE ACCION 2014		Código: PD-PP-P-02 - F-01
	DEPENDENCIA:	DIRECCION DE ASUNTOS LEGISLATIVOS	Version: 03
	RESPONSABLE:	ANDRES BURITICA	Fecha elaboración: 03/12/2013
AVANCE PLAN	86,67%		Vigente desde: 31/07/2013
PRODUCTO GESTION	89,41%		

FORMULACION													SEGUIMIENTO																
Estrategia Plan Nacional de Desarrollo -PND-	Objetivo Institucional	Programa Plan de trabajo	No. De meta	Descripción de la Meta	Nombre del indicador	Fórmula de cálculo	Indicador		Recursos presupuestales				Política de Desarrollo Administrativo	AVANCE (CANTIDAD ABSOLUTA)						AVANCE EN PRODUCTO		AVANCE GESTION		Resultados alcanzados con la meta y actividad (descripción cualitativa)	Dificultades presentadas	Medidas correctivas	EJECUCION PRESUPUESTAL		
							Meta anual	Cantidad	Proyecto de Inversión asociado	Programa Misional de Funcionamiento o asociado	Otros recursos de funcionamiento	Presupuesto apropiado		I TRIM		II TRIM				Resultado acumulado	Resultado esperado	Ejecución (resultado acumulado / resultado esperado)	Ejecución				Valor apropiado	Valor comprometido	Valor Obligado
														Enero	Febrero	Marzo	Abril	Mayo	Junio										
Soportes transversales de la prosperidad democrática. Buen Gobierno, participación y lucha contra la corrupción/ participación ciudadana y capital social	6. Fortalecer la gestión institucional para el buen gobierno	Articular relaciones entre el Gobierno y el Congreso de la República	1	Elaboración de agendas semanales de seguimiento a la actividad legislativa del Gobierno Nacional	Agendas legislativas elaboradas	Sumatoria de agendas legislativas elaboradas	33						1. Gestión Misional y de Gobierno	0	0	2	3	4	2	11	33	33%	67%				0		
Soportes transversales de la prosperidad democrática. Buen Gobierno, participación y lucha contra la corrupción/ participación ciudadana y capital social	6. Fortalecer la gestión institucional para el buen gobierno	Articular relaciones entre el Gobierno y el Congreso de la República	2	Presentación, seguimiento y control de los Proyectos de ley o Actos Legislativos	Seguimiento a proyectos de ley	Número de proyectos de ley con seguimiento/ Número de proyectos de ley presentados al Congreso	100%						1. Gestión Misional y de Gobierno	100%	100%	100%	100%	100%	100%	100%	100%	100%	80%				0		
Soportes transversales de la prosperidad democrática. Buen Gobierno, participación y lucha contra la corrupción/ participación ciudadana y capital social	6. Fortalecer la gestión institucional para el buen gobierno	Articular relaciones entre el Gobierno y el Congreso de la República	3	Coordinar y gestionar la respuesta oportuna a las citaciones del Congreso al Ministerio del Interior	Respuestas a citaciones de control político	Número de respuestas radicadas en el Congreso/ Número de citaciones de control político realizadas al MI	100%						1. Gestión Misional y de Gobierno	NA	NA	100%	100%	100%	NA	100%	100%	100%	100%				0		
Soportes transversales de la prosperidad democrática. Buen Gobierno, participación y lucha contra la corrupción/ participación ciudadana y capital social	6. Fortalecer la gestión institucional para el buen gobierno	Articular relaciones entre el Gobierno y el Congreso de la República	4	Acompañamiento en los debates de control político en los que se cite al Ministerio del Interior	Acompañamiento en citaciones a debate	Número de citaciones acompañadas/ Número de citaciones agendadas al MI	100%						1. Gestión Misional y de Gobierno	NA	NA	NA	100%	100%	NA	100%	100%	100%	100%				0		
Soportes transversales de la prosperidad democrática. Buen Gobierno, participación y lucha contra la corrupción/ participación ciudadana y capital social	6. Fortalecer la gestión institucional para el buen gobierno	Articular relaciones entre el Gobierno y el Congreso de la República	5	Análisis y estudio de los proyectos de ley y de acto legislativo que sean de interés del MI en los asuntos de su competencia y corroborar que guarden coherencia con el ordenamiento jurídico vigente	Elaboración de conceptos y cuadros comparativos sobre estudio de proyectos de ley	Número de conceptos y cuadros comparativos elaborados por la Dirección/ Número de conceptos solicitados a la Dirección	100%						1. Gestión Misional y de Gobierno	NA	100%	100%	100%	100%	100%	100%	100%	100%	100%				0		



PLAN DE ACCION 2014

DEPENDENCIA: DIRECCION DE GOBIERNO Y GESTION TERRITORIAL
RESPONSABLE: SANDRA PATRICIA DEVIA RUIZ

Código: PD-PP-P-02 - F-01

Versión: 03

Fecha elaboración: 03/12/2013

AVANCE PLAN	PRODUCTO	71,31%
	GESTION	76,93%

FORMULACION

SEGUIMIENTO

Estrategia Plan Nacional de Desarrollo -PND-	Objetivo Institucional	Programa Plan de trabajo	No. De meta	Descripción de la Meta	Indicador		Recursos presupuestales				Política de Desarrollo Asociado	AVANCE (CANTIDAD ABSOLUTA)						AVANCE EN PRODUCTO			AVANCE GESTION		Resultados alcanzados con la meta y actividad (descripción cualitativa)	Dificultades presentadas	Medidas correctivas	EJECUCION PRESUPUESTAL				
					Nombre del indicador	Fórmula de cálculo	Meta anual	Proyecto de Inversión asociado	Programa Misional de Funcionamiento o asociado	Otros recursos de funcionamiento		Presupuesto apropiado	I TRIM		II TRIM				Resultado acumulado	Resultado esperado	Ejecución (resultado acumulado / resultado esperado)	Ejecución				Ejecución	Valor apropiado	Valor comprometido	Valor obligado	
													Cantidad	Enero	Febrero	Marzo	Abril	Mayo												Junio
Soportes Transversales de la Prosperidad Democrática. Apoyos transversales al desarrollo regional/ Fortalecimiento institucional de las entidades territoriales y relación nación-territorio	1. Fortalecer la gobernabilidad territorial y afianzar la relación Nación-Territorio	Fortalecimiento institucional de las entidades territoriales	1	Fortalecimiento del proceso de descentralización y ordenamiento Territorial	Avance en el fortalecimiento de la descentralización y ordenamiento Territorial	Número de productos previstos en las actividades ejecutadas	11	DGT- Fortalecimiento de la autonomía territorial en Colombia	DGT- Fortalecimiento a la Gestión Territorial y Buen Gobierno Local		3.650.000.000	1. Gestión Misional y de Gobierno	0	1	3	3	1	1	9	11	82%	75%	Se desarrollaron los siguientes talleres: Abril 3, Mayo 1 y Junio 1.			3.650.000.000	1.752.035.670	1.275.345.848		
Soportes Transversales de la Prosperidad Democrática. Apoyos transversales al desarrollo regional/ Fortalecimiento institucional de las entidades territoriales y relación nación-territorio	1. Fortalecer la gobernabilidad territorial y afianzar la relación Nación-Territorio	Fortalecimiento institucional de las entidades territoriales	2	Desarrollo de diálogo social con las regiones, para la institucionalización del proceso de relación y articulación de intereses Nación-Territorios	Avance en el desarrollo de actividades de diálogo social	Promedio del porcentaje de avance de las actividades	100%	DGT- Fortalecimiento de la autonomía territorial en Colombia	DGT- Fortalecimiento a la Gestión Territorial y Buen Gobierno Local		5.298.000.000	1. Gestión Misional y de Gobierno	100%	100%	100%	100%	100%	100%	100%	100%	100%	100%	Acompañamiento a 3 eventos nacionales con autoridades territoriales. Atención a 121 requerimientos de autoridades territoriales y 31 departamentos con asesorías, acompañamientos y asistencias técnicas SAI a través de los Cancilleres.			5.298.000.000	2.176.887.498	1.459.894.567		
Soportes Transversales de la Prosperidad Democrática. Apoyos transversales al desarrollo regional/ Fortalecimiento institucional de las entidades territoriales y relación nación-territorio	1. Fortalecer la gobernabilidad territorial y afianzar la relación Nación-Territorio	TRATA Descentralización e implementación de la política pública de lucha contra la trata de personas	3	Llevar a las regiones la Lucha contra la Trata de Personas, a través de la implementación de la política pública en los ejes de prevención, asistencia y coordinación territorial.	Política Pública de Lucha contra la Trata de Personas en las regiones	Número de productos logrados en las actividades programadas para implementar la política pública de trata de personas	60		DGT- Implementación ley 95/05 sobre trata de personas		2.278.705.475	1. Gestión Misional y de Gobierno	2	2	4	3	9	5	25	60	42%	27%	Abril: 3 Plan de Acción y 1 informe línea. Mayo: 7 Plan de Acción y 1 informe línea y 1 encuentro. Junio: 3 Plan de Acción, 1 informe línea, 1 informe casos trata.			2.278.705.475	1.757.274.594	1.721.986.804		
Soportes Transversales de la Prosperidad Democrática. Apoyos transversales al desarrollo regional/ Fortalecimiento institucional de las entidades territoriales y relación nación-territorio	1. Fortalecer la gobernabilidad territorial y afianzar la relación Nación-Territorio	Implementación de la política pública de víctimas y cumplimiento de la Sentencia T-025 de 2004 y sus autos de seguimiento	4	Acompañamiento a las entidades territoriales para la implementación de la política de víctimas y cumplimiento de órdenes de la Sentencia T-025	Asistencias a entidades territoriales y dependencias del Ministerio	Número de asistencias técnicas	2836		DGT/DA/DACN- Seguimiento al cumplimiento de la Sentencia T-025 DE 2004 Población Desplazada		4.000.000.000	1. Gestión Misional y de Gobierno	33	624	63	33	113	358	1224	2836	43%	66%	Abril: 33 asistencias técnicas. Mayo: 113 asistencias técnicas. Junio: 358 asistencias técnicas. Durante el trimestre se realizaron 504 asistencias técnicas.			4.000.000.000	3.061.239.131	1.459.376.183		
Consolidación de la Paz/Seguridad, orden público y seguridad ciudadana	5. Apoyar la promoción de la seguridad ciudadana	Fortalecimiento de Políticas de Seguridad, Convivencia Ciudadana y Orden Público	1	Apoyar a las entidades territoriales en la aplicación de políticas de seguridad, convivencia y orden público	Desarrollo de actividades para implementación de políticas de seguridad, convivencia y orden público	Número de productos previstos en las actividades ejecutadas	33	1. Fortalecimiento de las capacidades de gestión de las entidades territoriales en materia de seguridad y convivencia ciudadana en el territorio nacional. 2. Fortalecimiento a las entidades territoriales y nacionales para la prevención y atención pacífica de los conflictos sociales que afectan la convivencia ciudadana en el territorio nacional. 3. Fortalecimiento de la capacidad de gestión de las entidades territoriales para la conservación y restablecimiento del orden público en el territorio nacional.			4.500.202.004	1. Gestión Misional y de Gobierno	0	0	16	2	2	6	26	33	79%	67%	Se realizó el lanzamiento del Plan decenal de la seguridad, convivencia y comodidad en el futbol; 27 informes de orden público; 9 situaciones de orden público atendidas; seguimiento a 9 PISCC.			4.500.202.004	4.391.886.437	1.550.180.843		
Consolidación de la Paz/Seguridad, orden público y seguridad ciudadana	5. Apoyar la promoción de la seguridad, orden público y convivencia ciudadana	CIAT Implementación de la Comisión Intersectorial de Alertas Tempranas - CIAT.	2	Fortalecimiento del seguimiento a la implementación de recomendaciones emitidas por el CIAT	Porcentaje de seguimientos realizados en terreno a las alertas tempranas emitidas por el CIAT (según SISMEG)	Número de seguimientos a alertas tempranas/Total de alertas tempranas emitidas	100%		DGT-Apoyo Comité Interinstitucional de Alertas Tempranas-CIAT Sentencia T-025 de 2004		454.691.115	1. Gestión Misional y de Gobierno	0%	50%	100%	90%	90%	87%	87%	100%	87%	100%	En los meses de abril a junio de 2014 el Ministerio del Interior emitió 7 alertas tempranas así: Abril: 3, Mayo: No se emitió AT y Junio 4 alertas. En los meses de abril a junio de 2014 se realizaron 9 sesiones de seguimiento: Abril: 4 sesión, Mayo 0 sesiones y en Junio 5 sesiones	Teniendo en cuenta la jornada electoral del mes de abril y mayo/14 las autoridades Nacionales, Departamentales y Locales concentraron sus esfuerzos en el desarrollo de dicha jornada por lo que varias reuniones tuvieron que ser aplazadas.			454.691.115	244.081.945	179.621.654	
Soportes transversales de la prosperidad democrática / Buen Gobierno	6. Fortalecer la gestión institucional para el buen gobierno	Gestión interna de recursos	1	Ejecutar el presupuesto del proyecto de inversión Fortalecimiento de la autonomía territorial en Colombia	Presupuesto Proyecto de Inversión Fortalecimiento de la autonomía territorial en Colombia ejecutado	Presupuesto obligado/Presupuesto asignado	100%		DGT- Fortalecimiento de la autonomía territorial en Colombia		2.150.000.000	5. Gestión Financiera	0%	0%	0%	0%	0%	24%	24%	100%	24%	83%	De los \$2.150.000.000, asignados al proyecto de inversión, se ejecutaron \$522.941.600			2.150.000.000	691.177.000	522.941.600		
Soportes transversales de la prosperidad democrática / Buen Gobierno	6. Fortalecer la gestión institucional para el buen gobierno	Gestión interna de recursos	2	Ejecutar el presupuesto del proyecto de inversión Fortalecimiento a las entidades territoriales y nacionales para la prevención y atención pacífica de los conflictos que afectan la convivencia ciudadana en el territorio nacional	Presupuesto Proyecto de Inversión Fortalecimiento a las entidades territoriales y nacionales para la prevención y atención pacífica de los conflictos que afectan la convivencia ciudadana en el territorio nacional ejecutado	Presupuesto obligado/Presupuesto asignado	100%		SSCC- Fortalecimiento a las entidades territoriales y nacionales para la prevención y atención pacífica de los conflictos que afectan la convivencia ciudadana en el territorio nacional		1.500.000.000	5. Gestión Financiera	0%	0%	70%	0%	0%	70%	70%	100%	70%	100%	De los \$1.500.000.000, asignados al proyecto de inversión, se ejecutaron \$1.050.000.000.			1.500.000.000	1.500.000.000	1.050.000.000		

FORMULACION										SEGUIMIENTO																
Estrategia Plan Nacional de Desarrollo -PND-	Objetivo Institucional	Programa Plan de trabajo	No. De meta	Descripción de la Meta	Indicador				Política de Desarrollo Administrativo	AVANCE (CANTIDAD ABSOLUTA)						AVANCE EN PRODUCTO			AVANCE GESTION		Resultados alcanzados con la meta y actividad (descripción cualitativa)	Dificultades presentadas	Medidas correctivas	EJECUCION PRESUPUESTAL		
					Nombre del indicador	Fórmula de cálculo	Meta anual	Presupuesto apropiado		I TRIM		II TRIM				Resultado acumulado	Resultado esperado	Ejecución (resultado acumulado / resultado esperado)	Ejecución	Valor apropiado				Valor comprometido	Valor obligado	
										Enero	Febrero	Marzo	Abril	Mayo	Junio											
Soportes transversales de la prosperidad democrática / Buen Gobierno	6. Fortalecer la gestión institucional para el buen gobierno	Gestión interna de recursos	3	Ejecutar el presupuesto del proyecto de inversión Fortalecimiento de la capacidad de gestión de las entidades territoriales para la conservación y restablecimiento del orden público en el territorio nacional	Presupuesto del proyecto de inversión	Presupuesto obligado / Presupuesto asignado	100%	1.000.000.000	5. Gestión Financiera	0%	0%	27%	0%	0%	44%	44%	100%	44%	97%	De los \$1.000.000.000, asignados al proyecto se ejecutaron \$439.180.843			1.000.000.000	891.884.433	439.180.843	
Soportes transversales de la prosperidad democrática / Buen Gobierno	6. Fortalecer la gestión institucional para el buen gobierno	Gestión interna de recursos	4	Ejecutar el presupuesto del proyecto de inversión Fortalecimiento de las capacidades de gestión de las entidades territoriales en materia de seguridad y convivencia ciudadana en el territorio nacional.	Presupuesto del proyecto de inversión	Presupuesto obligado / Presupuesto asignado	100%	2.000.202.004	5. Gestión Financiera	0%	0%	1%	0%	0%	3%	3%	100%	3%	100%	De los \$2.000.202.004 asignados al proyecto, se ejecutaron \$61.000.000.			2.000.202.004	2.000.202.004	61.000.000	
Soportes transversales de la prosperidad democrática / Buen Gobierno	6. Fortalecer la gestión institucional para el buen gobierno	Gestión interna de recursos	5	Ejecutar el presupuesto del Programa misional de funcionamiento Seguimiento al cumplimiento de la Sentencia T - 025 DE 2004 Población Desplazada	Presupuesto del Programa misional de funcionamiento	Presupuesto obligado / Presupuesto asignado	100%	4.000.000.000	5. Gestión Financiera	0%	0%	9%	0%	0%	36%	36%	100%	36%	94%	De los \$4.000.000.000 asignados al Programa, se ejecutaron \$1.459.376.183			4.000.000.000	3.061.239.131	1.459.376.183	
Soportes transversales de la prosperidad democrática / Buen Gobierno	6. Fortalecer la gestión institucional para el buen gobierno	Gestión interna de recursos	6	Ejecutar el presupuesto del programa misional de funcionamiento Apoyo Comité Interinstitucional de Alertas Tempranas-CIAT Sentencia T - 025 de 2004	Presupuesto del programa misional de funcionamiento	Presupuesto asignado	100%	454.691.115	5. Gestión Financiera	0%	0%	17%	0%	0%	40%	40%	100%	40%	88%	De los \$454.691.115 asignados al Programa, se ejecutaron \$179.621.654			454.691.115	244.081.945	179.621.654	
Soportes transversales de la prosperidad democrática / Buen Gobierno	6. Fortalecer la gestión institucional para el buen gobierno	Gestión interna de recursos	7	Ejecutar el presupuesto del programa misional de funcionamiento Fortalecimiento a la Gestión Territorial y Buen Gobierno Local	Presupuesto del programa misional de funcionamiento	Presupuesto obligado / Presupuesto asignado	100%	6.798.000.000	5. Gestión Financiera	0%	0%	12%	0%	0%	33%	33%	100%	33%	87%	De los \$6.798.000.000 asignados al Programa, se ejecutaron \$2.212.298.815			6.798.000.000	3.237.746.168	2.212.298.815	
Soportes transversales de la prosperidad democrática / Buen Gobierno	6. Fortalecer la gestión institucional para el buen gobierno	Gestión interna de recursos	8	Ejecutar el presupuesto del programa misional de funcionamiento Implementación ley 985/05 sobre trata de personas	Presupuesto del programa misional de funcionamiento	Presupuesto obligado / Presupuesto asignado	100%	2.278.705.475	5. Gestión Financiera	0%	0%	40%	0%	0%	76%	76%	100%	76%	94%	De los \$2.278.705.475 asignados al Programa, se ejecutaron \$1.721.986.804			2.278.705.475	1.757.274.594	1.721.986.804	



PLAN DE ACCION 2014

DEPENDENCIA: DIRECCION DE ASUNTOS PARA COMUNIDADES NEGRAS, AFROCOLOMBIANAS, RAIZALES Y PALENQUERAS
RESPONSABLE: LILIANA MERA ABADIA

Código: PD-PP-P-02 - F-01

Version: 03

Fecha elaboración: 03/12/2013


Vigente desde: 31/07/2013

AVANCE PLAN	PRODUCTO	19,17%
	GESTION	27,06%

FORMULACION													SEGUIMIENTO																
Estrategia Plan Nacional de Desarrollo -PND-	Objetivo Institucional	Programa Plan de trabajo	No. De meta	Descripción de la Meta	Indicador			Recursos presupuestales				Política de Desarrollo Administrativo	AVANCE (CANTIDAD ABSOLUTA)						AVANCE EN PRODUCTO		AVANCE GESTION		Resultados alcanzados con la meta y actividad (descripción cualitativa)	Dificultades presentadas	Medidas correctivas	EJECUCION PRESUPUESTAL			
					Nombre del indicador	Fórmula de cálculo	Meta anual	Cantidad	Proyecto de inversión asociado	Programa Misional de Funcionamiento o asociado	Otros recursos de funcionamiento		Presupuesto apropiado	I TRIM		II TRIM				Resultado acumulado	Resultado esperado	Ejecución (resultado acumulado/ resultado esperado)				Ejecución	Valor apropiado	Valor comprometido	Valor pagado
														Enero	Febrero	Marzo	Abril	Mayo	Junio										
Igualdad de oportunidades para la prosperidad social/ Políticas diferenciadas para la inclusión social /Grupos étnicos	2. Promover el respeto y garantía de los DDHH y del DIH	Fortalecimiento a los procesos organizativos y de concertación de las comunidades negras, afrocolombianas, raizal y palenquera	1	Seguimiento de la Sentencia T- 025 de 2004 y cumplimiento de autos	Avance de las actividades programadas para dar cumplimiento a la Sentencia T-025 y sus Autos de seguimiento	Número de productos logrados con las actividades programadas para dar cumplimiento a los Autos	60				1.940.000.000	1. Gestión Misional y de Gobierno	0	7	1				8	60	13%	16%					1.940.000.000	1.940.000.000	
Igualdad de oportunidades para la prosperidad social/ Políticas diferenciadas para la inclusión social /Grupos étnicos	2. Promover el respeto y garantía de los DDHH y del DIH	Fortalecimiento a los procesos organizativos y de concertación de las comunidades negras, afrocolombianas, raizal y palenquera	2	Funcionamiento del Observatorio contra la Discriminación y el Racismo	Observatorio de discriminación racial funcionando	Número de productos logrados con las actividades programadas	6			65.000.000	1. Gestión Misional y de Gobierno	0	0	0				0	6	0%	0%					65.000.000	45.000.000	0	
Igualdad de oportunidades para la prosperidad social/ Políticas diferenciadas para la inclusión social /Grupos étnicos	2. Promover el respeto y garantía de los DDHH y del DIH	Fortalecimiento a los procesos organizativos y de concertación de las comunidades negras, afrocolombianas, raizal y palenquera	3	Procesos de consulta Normativas y espacios de concertación de las comunidades negras y cumplimiento de la sentencia T- 825 de 2012 y auto de 4 de diciembre de 2012	Número de consultas normativas finalizadas	Sumatoria de los procesos de consulta finalizadas	8			500.000.000	1. Gestión Misional y de Gobierno	0	0	0				0	8	0%	0%					500.000.000	500.000.000		
Igualdad de oportunidades para la prosperidad social/ Políticas diferenciadas para la inclusión social /Grupos étnicos	2. Promover el respeto y garantía de los DDHH y del DIH	Fortalecimiento a los procesos organizativos y de concertación de las comunidades negras, afrocolombianas, raizal y palenquera	4	CONPES - Seguimiento para el cumplimiento de los compromisos del Ministerio del Interior con las comunidades Negras	Porcentaje de avance de los compromisos del MI en relación con la población afrocolombiana	Número de compromisos del MI cumplidos/Número de compromisos del MI registrados en los CONPES	90%			30.000.000	1. Gestión Misional y de Gobierno	0%	0%	0%				0%	90%	0%	0%					30.000.000	30.000.000		
Igualdad de oportunidades para la prosperidad social/ Políticas diferenciadas para la inclusión social /Grupos étnicos	3. Promover la defensa, fortalecimiento y consolidación de derechos de los grupos étnicos y minorías	Impulsar el reconocimiento a la diversidad cultural de la población negra y la inclusión de la variable de enfoque diferencial	1	Fortalecer a las comunidades negras, Afrocolombianas, raizales y Palenqueras en la identificación, formulación y gestión de proyectos	Consejos Comunitarios y/u organizaciones asesoradas para la formulación y gestión de proyectos.	Sumatoria de Consejos Comunitarios y/u organizaciones asesoradas para la formulación y gestión de proyectos.	19			432.800.000	1. Gestión Misional y de Gobierno	10	11	11				32	19	100%	67%					432.800.000	432.800.000		
Igualdad de oportunidades para la prosperidad social/ Políticas diferenciadas para la inclusión social /Grupos étnicos	3. Promover la defensa, fortalecimiento y consolidación de derechos de los grupos étnicos y minorías	Impulsar el reconocimiento a la diversidad cultural de la población negra y la inclusión de la variable de enfoque diferencial	2	Fortalecer las potencialidades de las comunidades en liderazgo, teniendo como base los valores y criterios propios de la comunidad.	Fortalecer las capacidades de liderazgo en miembros de Consejos Comunitarios	Consejos Comunitarios fortalecidos en liderazgo	11			343.000.000	1. Gestión Misional y de Gobierno	0	0	1				1	11	9%	33%					343.000.000	343.000.000	0	


FORMULACION														SEGUIMIENTO														
Estrategia Plan Nacional de Desarrollo -PND-	Objetivo Institucional	Programa Plan de trabajo	No. De meta	Descripción de la Meta	Indicador		Meta anual	Recursos presupuestales				Política de Desarrollo Administrativo	AVANCE (CANTIDAD ABSOLUTA)						AVANCE EN PRODUCTO		AVANCE GESTION		Resultados alcanzados con la meta y actividad (descripción cualitativa)	Dificultades presentadas	Medidas correctivas	EJECUCION PRESUPUESTAL		
					Nombre del indicador	Fórmula de cálculo		Proyecto de Inversión asociado	Programa Misional de Funcionamiento asociado	Otros recursos de funcionamiento	Presupuesto apropiado		I TRIM		II TRIM		Resultado acumulado	Resultado esperado	Ejecución resultados acumulados / resultado esperado	Ejecución	Valor apropiado	Valor comprometido				Valor pagado		
													Enero	Febrero	Marzo	Abril											Mayo	Junio
Igualdad de oportunidades para la prosperidad social/ Políticas diferenciadas para la inclusión social /Grupos étnicos	3. Promover la defensa, fortalecimiento y consolidación de derechos de los grupos étnicos y minorías	Impulsar el reconocimiento a la diversidad cultural de la población negra y la inclusión de la variable de enfoque diferencial	3	Fortalecer la visibilización de las Comunidades Negras, Afrocolombianas, Raizales y Palenqueras.	Avance en las actividades programadas para fortalecer la visibilización de las comunidades Afrocolombianas	Número de productos logrados de las actividades programadas	412	DACN- Fortalecimiento de las comunidades negras afrocolombianas, raizales y palenqueras para impulsar su igualdad económica, el reconocimiento a su diversidad cultural y la inclusión de la variable de enfoque diferencial. Región Caribe y Occidental	DACN- Fortalecimiento a los Procesos Organizativos y de Concertación de las Comunidades Negras, Afrocolombianas, Raizales y Palenqueras		824.200.000	1. Gestión Misional y de Gobierno	0	18	1				19	412	5%	10%	La DACN para este trimestre solo se logra avanzar en la capacitación de los funcionarios públicos y en una campaña estratégica.			824.200.000	824.200.000	0
Igualdad de oportunidades para la prosperidad social/ Políticas diferenciadas para la inclusión social /Grupos étnicos	3. Promover la defensa, fortalecimiento y consolidación de derechos de los grupos étnicos y minorías	Mejoramiento organizativo, de participación y de concertación de la población afrocolombiana	4	Impulsar el fortalecimiento de los Consejos Comunitarios y demás organizaciones de las Comunidades Negras, Afrocolombianas, Raizales y Palenqueras en lo relacionado a su gobernabilidad, conocimiento de sus derechos individuales, colectivos y política pública.	Consejos comunitarios y demás organizaciones de las de comunidades negras fortalecidos en el conocimiento de sus derechos y gobernabilidad	Número de consejos comunitarios fortalecidos	50	DACN- Mejoramiento de los consejos comunitarios y organizaciones de base de la población negra afrocolombiana, raizal y palenquera. Región Caribe y Occidental			181.610.278	1. Gestión Misional y de Gobierno	10	25	21				56	50	100%	100%	La DACN para este trimestre fortaleció 13 organizaciones de base y 43 consejos comunitarios.			181.610.278	181.610.278	33.459.672
Igualdad de oportunidades para la prosperidad social/ Políticas diferenciadas para la inclusión social /Grupos étnicos	3. Promover la defensa, fortalecimiento y consolidación de derechos de los grupos étnicos y minorías	Mejoramiento organizativo, de participación y de concertación de la población afrocolombiana	5	Formular política pública para la población Raizal	Lineamientos de Política raizal formulados	Documento de lineamientos	1	DACN- Fortalecimiento de las comunidades negras afrocolombianas, raizales y palenqueras para impulsar su igualdad económica, el reconocimiento a su diversidad cultural y la inclusión de la variable de enfoque diferencial. Región Caribe y Occidental			42.367.970	1. Gestión Misional y de Gobierno	0	0	0				0	1	0%	0%	La DACN para este trimestre inicio con los lineamientos de política raizal, obteniendo un borrador del estatuto raizal y la elección de las fundaciones que adelantaran la recolección de insumos para el estatuto			42.367.970	42.367.970	0
Igualdad de oportunidades para la prosperidad social/ Políticas diferenciadas para la inclusión social /Grupos étnicos	3. Promover la defensa, fortalecimiento y consolidación de derechos de los grupos étnicos y minorías	Mejoramiento organizativo, de participación y de concertación de la población afrocolombiana	6	Diseñar y socializar un instrumento de monitoreo para el seguimiento a los objetivos de desarrollo de la población palenquera	Instrumento de monitoreo para la población palenquera formulado y socializado	Instrumento socializado	1	DACN- Mejoramiento de los consejos comunitarios y organizaciones de base de la población negra afrocolombiana, raizal y palenquera. Región Caribe y Occidental			12.790.331	1. Gestión Misional y de Gobierno	0	0	0				0	1	0%	0%	La DACN no logro en este primer trimestre avanzar en esta meta.			12.790.331	12.790.331	0
Igualdad de oportunidades para la prosperidad social/ Políticas diferenciadas para la inclusión social /Grupos étnicos	3. Promover la defensa, fortalecimiento y consolidación de derechos de los grupos étnicos y minorías	Mejoramiento organizativo, de participación y de concertación de la población afrocolombiana	7	Caracterización de los territorios afrodescendientes	Territorios caracterizados	Número de territorios caracterizados	9	DACN- Mejoramiento de los consejos comunitarios y organizaciones de base de la población negra afrocolombiana, raizal y palenquera. Región Caribe y Occidental			1.863.231.421	1. Gestión Misional y de Gobierno	0	4	1				5	9	56%	56%	Se caracterizaron 7 territorios así Consejo Comunitario Rio San Francisco y Consejo Comunitario Rio Cauca-Causa, Consejo Comunitario La Plata- Valle del Cauca, Consejo Comunitario Cocomezoca y Consejo Comunitario de Azandi Norte -Chocó, Consejo Comunitario La Palma-Cesar y consejo comunitarios de Mankankama-Bolivar.			1.863.231.421	1.563.231.421	48.831.986
Igualdad de oportunidades para la prosperidad social/ Políticas diferenciadas para la inclusión social /Grupos étnicos	3. Promover la defensa, fortalecimiento y consolidación de derechos de los grupos étnicos y minorías	Fortalecimiento a los procesos organizativos y de concertación de las comunidades negras, afrocolombianas, raizal y palenquera	8	Estudios y verificaciones de la documentación para el registro de consejos comunitarios y expedición de certificaciones de miembros de las Comunidades Negras.	Porcentaje de respuesta a Solicitudes de registro y certificaciones de cupos y pertenencia étnica	Número de solicitudes atendidas/Número de solicitudes recibidas.	100%					1. Gestión Misional y de Gobierno	100%	100%	100%				100%	100%	100%	100%	La DACN para este primer trimestre ha dado respuesta al 100% de las solicitudes de registro y certificaciones de cupos y pertenencia étnica			0		
Igualdad de oportunidades para la prosperidad social/ Políticas diferenciadas para la inclusión social /Grupos étnicos	3. Promover la defensa, fortalecimiento y consolidación de derechos de los grupos étnicos y minorías	Fortalecimiento a los procesos organizativos y de concertación de las comunidades negras, afrocolombianas, raizal y palenquera	9	Mesas de concertación con la población afrocolombiana	Mesas de Concertación con la población afrocolombiana realizadas	Número de mesas de concertación	28	DACN- Fortalecimiento a los Procesos Organizativos y de Concertación de las Comunidades Negras, Afrocolombianas, Raizales y Palenqueras			2.849.000.000	1. Gestión Misional y de Gobierno	0	0	0				0	28	0%	0%	La DACN para este trimestre No logro avanzar en las mesas de concertación			2.849.000.000	2.849.000.000	
Igualdad de oportunidades para la prosperidad social/ Políticas diferenciadas para la inclusión social /Grupos étnicos	3. Promover la defensa, fortalecimiento y consolidación de derechos de los grupos étnicos y minorías	Fortalecimiento a los procesos organizativos y de concertación de las comunidades negras, afrocolombianas, raizal y palenquera	10	Dinamizar el Fondo Especial de Créditos Educativos de FECECN	Resultados logrados con las actividades de dinamización propuestas	Número de resultados logrados	39	DACN- Fortalecimiento a los Procesos Organizativos y de Concertación de las Comunidades Negras, Afrocolombianas, Raizales y Palenqueras			100.000.000	1. Gestión Misional y de Gobierno	1	0	1				2	39	5%	9%	La DACN para este primer trimestre ha logrado 2 resultados de los 39 establecidos.			100.000.000	100.000.000	
Igualdad de oportunidades para la prosperidad social/ Políticas diferenciadas para la inclusión social /Grupos étnicos	3. Promover la defensa, fortalecimiento y consolidación de derechos de los grupos étnicos y minorías	Fortalecimiento a los procesos organizativos y de concertación de las comunidades negras, afrocolombianas, raizal y palenquera	11	Formulación de lineamientos de políticas públicas con enfoque diferencial	Lineamientos de Políticas públicas formuladas	Número de lineamientos formulados	3	DACN- Fortalecimiento a los Procesos Organizativos y de Concertación de las Comunidades Negras, Afrocolombianas, Raizales y Palenqueras			410.000.000	1. Gestión Misional y de Gobierno	0	0	0				0	3	0%	0%	La Dirección a iniciado un borrador de los lineamientos de la Política Pública contra el racismo pero no esta formulado			410.000.000	410.000.000	

FORMULACION											SEGUIMIENTO																				
Estrategia Plan Nacional de Desarrollo -PND-	Objetivo Institucional	Programa Plan de trabajo	No. De meta	Descripción de la Meta	Indicador		Meta anual	Recursos presupuestales				Política de Desarrollo Administrativo	AVANCE (CANTIDAD ABSOLUTA)						AVANCE EN PRODUCTO		AVANCE GESTION		Resultados alcanzados con la meta y actividad (descripción cualitativa)	Dificultades presentadas	Medidas correctivas	EJECUCION PRESUPUESTAL					
					Nombre del indicador	Fórmula de cálculo		Cantidad	Proyecto de Inversión asociado	Programa Misional de Funcionamiento o asociado	Otros recursos de funcionamiento		Presupuesto apropiado	I TRIM		II TRIM				Resultado acumulado	Resultado esperado	Ejecución resultado acumulado / resultado esperado				Ejecución	Valor apropiado	Valor comprometido	Valor pagado		
														Enero	Febrero	Marzo	Abril	Mayo	Junio												
Igualdad de oportunidades para la prosperidad social/ Políticas diferenciadas para la inclusión social /Grupos étnicos	6. Fortalecer la gestión Institucional para el buen gobierno	Fortalecimiento de la gestión de la Dirección	1	Brindar los elementos humanos y técnicos necesarios para las actividades de la Dirección de Comunidades Negras misionales	Avance en el cumplimiento de las actividades programadas para dar cumplimiento a las actividades misionales	Promedio de avance de las actividades programadas	100%	DACN- Fortalecimiento a los Procesos Organizativos y de Concertación de las Comunidades Negras, Afrocolombianas, Raizales y Palenqueras				3.270.000.000	1. Gestión Misional y de Gobierno	20%	4%	20%					15%	100%	15%	15%	La DACN para este trimestre obtuvo un promedio de avance en cumplimiento de las actividades programadas en un 15%.				3.270.000.000	1.847.503.503	549.659.412
Soportes transversales de la prosperidad democrática / Buen Gobierno	6. Fortalecer la gestión Institucional para el buen gobierno	Gestión interna de recursos	2	Ejecutar el presupuesto del programa misional de funcionamiento. Fortalecimiento a los procesos organizativos y de concertación de las comunidades negras, Afrocolombianas, Raizales y Palenqueras	Presupuesto del programa misional de funcionamiento. Fortalecimiento a los procesos organizativos y de concertación de las comunidades negras, Afrocolombianas, Raizales y Palenqueras ejecutado	Presupuesto ejecutado/Presupuesto asignado	100%	DACN- Fortalecimiento a los Procesos Organizativos y de Concertación de las Comunidades Negras, Afrocolombianas, Raizales y Palenqueras				9.064.000.000	5. Gestión Financiera	0%	0%	6%					6%	100%	6%	96%	La DACN para este trimestre ha obligado el 6% de los recursos asignados, toda vez que de los 9.064.000.000 asignados se a obligado 549.659.412				9.064.000.000	7.621.503.503	549.659.412
Soportes transversales de la prosperidad democrática / Buen Gobierno	6. Fortalecer la gestión Institucional para el buen gobierno	Gestión interna de recursos	3	Ejecutar el presupuesto del programa misional de funcionamiento. Seguimiento al cumplimiento de la Sentencia T - 025 DE 2004 Población Desplazada	Presupuesto del programa misional de funcionamiento. Seguimiento al cumplimiento de la Sentencia T - 025 DE 2004 Población Desplazada ejecutado	Presupuesto obligado/Presupuesto asignado	100%	DGT/DAI- Seguimiento al cumplimiento de la Sentencia T - 025 DE 2004 Población Desplazada				500.000.000	5. Gestión Financiera	0%	0%	0%					0%	100%	0%	100%	La DACN para este trimestre no ha obligado los recursos asignados				500.000.000	500.000.000	0
Soportes transversales de la prosperidad democrática / Buen Gobierno	6. Fortalecer la gestión Institucional para el buen gobierno	Gestión interna de recursos	4	Ejecutar el presupuesto del proyecto de inversión Fortalecimiento de las comunidades negras, afrocolombianas, raizales y palenqueras para impulsar su igualdad económica, el reconocimiento a su diversidad cultural y la inclusión de la variable de enfoque diferencial. Región Caribe y Occidental	Presupuesto del Proyecto de inversión Fortalecimiento de las comunidades negras, afrocolombianas, raizales y palenqueras para impulsar su igualdad económica, el reconocimiento a su diversidad cultural y la inclusión de la variable de enfoque diferencial. Región Caribe y Occidental ejecutado	Presupuesto Obligado/Presupuesto asignado	100%	DACN- Fortalecimiento de las comunidades negras, afrocolombianas, raizales y palenqueras para impulsar su igualdad económica, el reconocimiento a su diversidad cultural y la inclusión de la variable de enfoque diferencial. Región Caribe y Occidental				1.200.000.000	5. Gestión Financiera	0%	0%	0%					0%	100%	0%	100%	La DACN para el trimestre aunque se ha comprometido para el mes de marzo el 100% de sus recursos a través del Contrato M 193/2014, derivado del convenio 1124 con el operador publicitativo, no tiene obligado los recursos.				1.200.000.000	1.200.000.000	0
Soportes transversales de la prosperidad democrática / Buen Gobierno	6. Fortalecer la gestión Institucional para el buen gobierno	Gestión interna de recursos	5	Ejecutar el presupuesto del proyecto de inversión Mejoramiento de los consejos comunitarios y organizaciones de base de la población negra, afrocolombiana, raizal y palenquera. Región Caribe y Occidental	Presupuesto del proyecto de inversión Mejoramiento de los consejos comunitarios y organizaciones de base de la población negra, afrocolombiana, raizal y palenquera. Región Caribe y Occidental ejecutado	Presupuesto Obligado/Presupuesto asignado	100%	DACN- Mejoramiento de los consejos comunitarios y organizaciones de base de la población negra, afrocolombiana, raizal y palenquera. Región Caribe y Occidental				2.100.000.000	5. Gestión Financiera	0%	0%	4%					4%	100%	4%	96%	La DACN para el trimestre obligo en el mes de febrero el 4% de los recursos asignados.				2.100.000.000	1.800.000.000	82.291.659

	PLAN DE ACCION 2014		Código: PD-PP-P-02 - F-01
	DEPENDENCIA: DIRECCIÓN DE ASUNTOS INDIGENAS, ROM Y MINORIAS		Version: 03
	RESPONSABLE: PEDRO SANTIAGO POSADA ARANGO		Fecha elaboración: 03/12/2013
			Vigente desde: 31/07/2013
AVANCE PLAN	69,89%		
GESTION	80,28%		

FORMULACION													SEGUIMIENTO																		
Estrategia Plan Nacional de Desarrollo -PND-	Objetivo Institucional	Programa Plan de trabajo	No. de meta	Descripción de la Meta	Indicador		Meta anual	Recursos presupuestales				Política de Desarrollo Administrativo	AVANCE (CANTIDAD ABSOLUTA)						AVANCE PRODUCTO		AVANCE GESTION		Resultados alcanzados con la meta y actividad (descripción cualitativa)	Dificultades presentadas	Medidas correctivas	EJECUCION PRESUPUESTAL					
					Nombre del indicador	Fórmula de cálculo		Proyecto de Inversión asociado	Programa Misional de Funcionamiento o asociado	Otros recursos de funcionamiento	Presupuesto apropiado		I TRIM		II TRIM		Resultado acumulado	Resultado esperado	Ejecución resultado acumulado / resultado esperado	Ejecución	Valor apropiado	Valor comprometido				Valor obligado					
													Enero	Febrero	Marzo	Abril											Mayo	Junio			
Igualdad de oportunidades para la prosperidad social/ Políticas diferenciadas para la inclusión social /Grupos étnicos	2. Promover el respeto y garantía de los DDHH y del DIH	Promover la gestión a los casos de violación individual y colectiva de los Derechos Humanos que se radican en esta Dirección para la población indígena, Rom y LGBTI.	1	Atención de casos de violación de Derechos Humanos Atendidos	Casos de vulneración de derechos humanos atendidos	No de requerimientos tramitados/No. De requerimientos solicitados	100%					1.400.000.000	1. Gestión Misional y de Gobierno	100%	100%	100%	100%	100%	100%	100%	100%	100%	100%	100%	90%				1.400.000.000	974.231.214	800.000.000
Igualdad de oportunidades para la prosperidad social/ Políticas diferenciadas para la inclusión social /Grupos étnicos	3. Promover la defensa, fortalecimiento y consolidación de derechos de los grupos étnicos y minorías	Fortalecimiento organizativo y formas propias de gobierno	1	Registro y certificación de autoridades indígenas	Porcentaje de registros y certificaciones de autoridades y cabildos indígenas efectuados	No. de solicitudes de registro y certificación expedidas/No. de registro y certificación allegadas.	100%					93.618.000	1. Gestión Misional y de Gobierno	99%	100%	100%	92%	95%	89%	96%	100%	96%	96%	96%	96%				93.618.000	90.759.000	70.000.000
Igualdad de oportunidades para la prosperidad social/ Políticas diferenciadas para la inclusión social /Grupos étnicos	3. Promover la defensa, fortalecimiento y consolidación de derechos de los grupos étnicos y minorías	Fortalecimiento organizativo y formas propias de gobierno	2	Registro y certificación de autoridades indígenas	Porcentaje de registros de constitución y novedades de asociaciones efectuadas	Número de resoluciones y actos emitidos/solicitudes de registro y novedades radicados	90%					260.000.000	1. Gestión Misional y de Gobierno	100%	100%	100%	53%	71%	88%	85%	90%	95%	97%	97%				260.000.000	246.915.330	180.000.000	
Igualdad de oportunidades para la prosperidad social/ Políticas diferenciadas para la inclusión social /Grupos étnicos	3. Promover la defensa, fortalecimiento y consolidación de derechos de los grupos étnicos y minorías	Fortalecimiento organizativo y formas propias de gobierno	3	Realizar estudios etnológicos para determinación de parcialidades indígenas	Estudios etnológicos realizados para definir el carácter de comunidad o parcialidad indígena de una población	Sumatoria de estudios etnológicos realizados	15					495.000.000	1. Gestión Misional y de Gobierno	3	10	0	5	4	2	24	15	100%	100%	100%	100%				495.000.000	307.522.590	250.000.000
Igualdad de oportunidades para la prosperidad social/ Políticas diferenciadas para la inclusión social /Grupos étnicos	3. Promover la defensa, fortalecimiento y consolidación de derechos de los grupos étnicos y minorías	Fortalecimiento organizativo y formas propias de gobierno	4	Apoyo a la solución de conflictos de las comunidades indígenas y rom	Acompañamiento en solución de conflictos	Número de conflictos acompañados/ Número de conflictos informados a la DAI	90%					920.000.000	1. Gestión Misional y de Gobierno	100%	100%	100%	100%	100%	100%	100%	90%	100%	100%	100%				920.000.000	472.364.250	250.000.000	
Igualdad de oportunidades para la prosperidad social/ Políticas diferenciadas para la inclusión social /Grupos étnicos	3. Promover la defensa, fortalecimiento y consolidación de derechos de los grupos étnicos y minorías	Fortalecimiento organizativo y formas propias de gobierno	5	Acompañamiento a Resguardos Indígenas en la ejecución de recursos del Sistema General de Participaciones	Actividades de acompañamiento a Resguardos sobre SGP	Promedio de avance de las actividades programadas	100%					364.000.000	1. Gestión Misional y de Gobierno	100%	100%	100%	100%	100%	100%	100%	100%	100%	100%	100%				364.000.000	364.000.000	300.000.000	
Igualdad de oportunidades para la prosperidad social/ Políticas diferenciadas para la inclusión social /Grupos étnicos	3. Promover la defensa, fortalecimiento y consolidación de derechos de los grupos étnicos y minorías	Fortalecimiento organizativo y formas propias de gobierno	6	Realizar Jornadas de Capacitación a Autoridades Locales y miembros de las comunidades indígenas	Capacitaciones realizadas	Número de jornadas de capacitación	20					1.208.580.837	1. Gestión Misional y de Gobierno	0	2	2	3	5	8	20	20	100%	90%	90%				1.208.580.837	1.208.580.837	850.000.000	
Igualdad de oportunidades para la prosperidad social/ Políticas diferenciadas para la inclusión social /Grupos étnicos	3. Promover la defensa, fortalecimiento y consolidación de derechos de los grupos étnicos y minorías	Fortalecimiento organizativo y formas propias de gobierno	7	Fortalecimiento de la población indígena, para el acceso a través de proyectos a los recursos de regalías	Capacitaciones realizadas en sistema de regalías	Número de jornadas de capacitación en el tema de regalías	10					604.290.418	1. Gestión Misional y de Gobierno	0	0	0	1	4	1	6	10	60%	60%	60%				604.290.418	604.290.418	480.000.000	
Igualdad de oportunidades para la prosperidad social/ Políticas diferenciadas para la inclusión social /Grupos étnicos	3. Promover la defensa, fortalecimiento y consolidación de derechos de los grupos étnicos y minorías	Fortalecimiento organizativo y formas propias de gobierno	8	Fortalecimiento de las Kumparias Rom	Kumparias fortalecidas	Sumatoria de Kumparias Fortalecidas	3					663.787.126	1. Gestión Misional y de Gobierno	0	0	0	0	0	0	0	3	0%	67%	67%				663.787.126	660.000.000	0	
Igualdad de oportunidades para la prosperidad social/ Políticas diferenciadas para la inclusión social /Grupos étnicos	3. Promover la defensa, fortalecimiento y consolidación de derechos de los grupos étnicos y minorías	Fortalecer el diálogo político y social con los Grupos étnicos y minorías del país	9	Espacios de concertación y diálogo con comunidades indígenas, Rom y Minorías	Convocar los espacios de concertación	Número de espacios convocados y preparados	9					10.400.000.000	1. Gestión Misional y de Gobierno	0	1	0	1	1	2	5	9	56%	44%	44%				10.400.000.000	5.914.356.260	4.723.049.055	
Igualdad de oportunidades para la prosperidad social/ Políticas diferenciadas para la inclusión social /Grupos étnicos	3. Promover la defensa, fortalecimiento y consolidación de derechos de los grupos étnicos y minorías	Fortalecer el diálogo político y social con los Grupos étnicos y minorías del país	10	Formulación de proyecto de la Política Pública para la Población LGBTI	Formulación de proyecto de la Política Pública para la Población LGBTI	Documento de proyecto de política elaborado	1					705.000.000	1. Gestión Misional y de Gobierno	0	0	0	0	0	0	0	1	0%	20%	20%				705.000.000	535.085.585	250.000.000	

FORMULACION													SEGUIMIENTO															
Estrategia Plan Nacional de Desarrollo -PND-	Objetivo Institucional	Programa Plan de trabajo	No. de meta	Descripción de la Meta	Indicador		Recursos presupuestales				Política de Desarrollo Administrativo	AVANCE (CANTIDAD ABSOLUTA)						AVANCE PRODUCTO			AVANCE GESTION		Resultados alcanzados con la meta y actividad (descripción cualitativa)	Dificultades presentadas	Medidas correctivas	EJECUCION PRESUPUESTAL		
					Nombre del indicador	Fórmula de cálculo	Meta anual	Proyecto de Inversión asociado	Programa de Funcionamiento o asociado	Otros recursos de funcionamiento		Presupuesto apropiado	I TRIM		II TRIM		Resultado acumulado	Resultado esperado	Ejecución resultado acumulado / resultado esperado	Ejecución	Valor apropiado	Valor comprometido				Valor obligado		
													Enero	Febrero	Marzo	Abril											Mayo	Junio
Igualdad de oportunidades para la prosperidad social/ Políticas diferenciadas para la inclusión social /Grupos étnicos	3. Promover la defensa, fortalecimiento y consolidación de derechos de los grupos étnicos y minorías	Cumplimiento a autos emitidos por la H. Corte Constitucional	11	Diseño y formulación de los planes de salvaguarda para los pueblos indígenas (7 formulados)	Planes de salvaguarda para los Pueblos Indígenas formulados	Sumatoria de planes de salvaguarda formulados	7		DAI- Fortalecimiento a los Procesos Organizativos y de Concertación de las Comunidades Indígenas, Minorías y Rom	15.066.256.800	1. Gestión Misional y de Gobierno	0	0	1	0	0	2	3	7	43%	63%	En el mes junio se dan por finalizados los planes de salvaguarda de tres pueblos Wayuu - Sur de la Guajira y Ahuacó			15.066.256.800	13.257.014.798	8.960.768.485	
Igualdad de oportunidades para la prosperidad social/ Políticas diferenciadas para la inclusión social /Grupos étnicos	3. Promover la defensa, fortalecimiento y consolidación de derechos de los grupos étnicos y minorías	Cumplimiento a autos emitidos por la H. Corte Constitucional	12	Ejecución de proyectos orientados a la implementación de planes de salvaguarda	Proyectos para implementación de planes de salvaguarda en ejecución	Número de proyectos en ejecución	3		DAI- Fortalecimiento a los Procesos Organizativos y de Concertación de las Comunidades Indígenas, Minorías y Rom	4.933.743.200	1. Gestión Misional y de Gobierno	4	2	1	0	0	0	7	3	100%	100%	En el segundo trimestre no se ejecutan nuevos proyectos.			4.933.743.200	2.598.662.158	1.800.000.000	
Igualdad de oportunidades para la prosperidad social/ Políticas diferenciadas para la inclusión social /Grupos étnicos	3. Promover la defensa, fortalecimiento y consolidación de derechos de los grupos étnicos y minorías	Cumplimiento a autos emitidos por la H. Corte Constitucional	13	Validación del Programa de Mujer Indígena formulado.	Programa de mujer indígena formulado.	Programa presentado a MPC	1		DGT/DAI- Seguimiento al cumplimiento de la Sentencia T-025 DE 2004 Población Desplazada	3.039.621.327	1. Gestión Misional y de Gobierno	0	0	0	0	0	0	0	1	0%	0%	Se avanza en el trabajo de validación con Instituciones, una vez se termine la misma se agendará con la MPC.			3.039.621.327	2.389.921.107	1.137.872.052	
Igualdad de oportunidades para la prosperidad social/ Políticas diferenciadas para la inclusión social /Grupos étnicos	3. Promover la defensa, fortalecimiento y consolidación de derechos de los grupos étnicos y minorías	Cumplimiento a autos emitidos por la H. Corte Constitucional	14	Adelantar caracterizaciones de territorios indígenas con miras a la protección del territorio	Territorios indígenas caracterizados	Número de territorios caracterizados	7		DGT/DAI- Seguimiento al cumplimiento de la Sentencia T-025 DE 2004 Población Desplazada	3.221.898.128	1. Gestión Misional y de Gobierno	0	0	1	0	1	2	4	7	57%	100%	En el mes de abril no se adelantan caracterizaciones. En el mes de mayo se realiza una (1) caracterización del Kankuamo. En el mes de junio se realizan dos (2) caracterizaciones en Kogui y Wiwa			3.221.898.128	3.221.898.128	1.537.872.052	
Igualdad de oportunidades para la prosperidad social/ Políticas diferenciadas para la inclusión social /Grupos étnicos	3. Promover la defensa, fortalecimiento y consolidación de derechos de los grupos étnicos y minorías	Cumplimiento a autos emitidos por la H. Corte Constitucional	15	Impulsar proyectos de fortalecimiento de gobierno propio	Porcentaje de Proyectos de fortalecimiento al gobierno propio apoyados	Número de proyectos apoyados por el Mi/Numero de solicitudes de fortalecimiento	90%		DGT/DAI- Seguimiento al cumplimiento de la Sentencia T-025 DE 2004 Población Desplazada	3.221.898.128	1. Gestión Misional y de Gobierno	100%	NA	NA	NA	NA	NA	100%	90%	100%	100%	A Junio se encuentra en implementación un (1) un proyecto el cual lleva de avance del 80% frente al cumplimiento de los acuerdos			3.221.898.128	3.221.898.128	1.470.872.052	
Igualdad de oportunidades para la prosperidad social/ Políticas diferenciadas para la inclusión social /Grupos étnicos	3. Promover la defensa, fortalecimiento y consolidación de derechos de los grupos étnicos y minorías	Política Pública Integral para Pueblos Indígenas	16	Formulación de la Política Pública Integral para Pueblos Indígenas	Documento propuesta de Política pública integral de los pueblos indígenas formulado.	Documento formulado	1		1. Gestión Misional y de Gobierno	0	1. Gestión Misional y de Gobierno	0	0	0	0	0	0	0	1	0%	50%	En el segundo trimestre se realiza la consolidación y observaciones al plan de acción de las diferentes entidades con el fin de revisar la línea base propuesta de los indígenas y las iniciativas institucionales.			0			
Igualdad de oportunidades para la prosperidad social/ Políticas diferenciadas para la inclusión social /Grupos étnicos	3. Promover la defensa, fortalecimiento y consolidación de derechos de los grupos étnicos y minorías	Fortalecer y desarrollar las competencias institucionales de la Mesa Permanente de Concertación, su Secretaría Operativa y los miembros indígenas de la misma.	17	Fortalecimiento de la Mesa Permanente de Concertación	Secciones de trabajo realizadas con la Mesa Permanente de Concertación fortalecida	Número de sesiones de trabajo realizadas con la Mesa Permanente de Concertación fortalecida	11		DAI- Fortalecimiento Institucional de la Mesa permanente de concertación con los pueblos y organizaciones indígenas Decreto 1397 de 1996	3.174.975.000	1. Gestión Misional y de Gobierno	1	1	1	0	6	6	15	11	100%	100%	Abril: No se adelantan acciones. Mayo: Se realizan en total seis (6) sesiones de trabajo así: un taller de formación y cinco (5) reuniones Junio: Se realizan en total seis (6) sesiones de trabajo así: dos (2) talleres de formación y cuatro (4) reuniones			3.174.975.000	1.600.000.000	1.440.000.000	
Soportes transversales de la prosperidad democrática/ Buen Gobierno, participación y lucha contra la corrupción/ participación ciudadana y capital social	6. Fortalecer la gestión institucional para el buen gobierno	Gestión interna de recursos	1	Ejecutar el Presupuesto del Programa Misional de Funcionamiento: Fortalecimiento a los procesos organizativos y de concertación de las minorías indígenas, Minorías y ROM	Presupuesto Programa Misional de Funcionamiento Fortalecimiento a los procesos organizativos y de concertación de las minorías indígenas, Minorías y ROM ejecutado	Presupuesto ejecutado/Presupuesto asignado	100%		DAI- Fortalecimiento a los Procesos Organizativos y de Concertación de las Comunidades Indígenas, Minorías y Rom	37.114.276.381	5. Gestión Financiera				19%		51%	51%	100%	51%	93%	Se obligó \$18.913.817.540 de los \$37.114.276.381			37.114.276.381	27.233.782.440	18.913.817.540	
Soportes transversales de la prosperidad democrática/ Buen Gobierno, participación y lucha contra la corrupción/ participación ciudadana y capital social	6. Fortalecer la gestión institucional para el buen gobierno	Gestión interna de recursos	2	Ejecutar el Presupuesto del Programa Misional de Funcionamiento: Fortalecimiento Institucional de la Mesa Permanente de Concertación con los Pueblos y Organizaciones Indígenas- Decreto 1397 de 1996	Presupuesto Programa Misional de Funcionamiento Fortalecimiento Institucional de la Mesa Permanente de Concertación con los pueblos y organizaciones indígenas Decreto 1397 de 1996 ejecutado	Presupuesto ejecutado/Presupuesto asignado	100%		DAI- Fortalecimiento Institucional de la Mesa permanente de concertación con los pueblos y organizaciones indígenas Decreto 1397 de 1996	3.174.975.000	5. Gestión Financiera				23%		45%	45%	100%	45%	88%	Se obligaron \$1.440.000.000 de los \$3.174.975.000 apropiados			3.174.975.000	1.600.000.000	1.440.000.000	
Soportes transversales de la prosperidad democrática/ Buen Gobierno, participación y lucha contra la corrupción/ participación ciudadana y capital social	6. Fortalecer la gestión institucional para el buen gobierno	Gestión interna de recursos	3	Ejecutar el Presupuesto del Programa Misional de Funcionamiento: Seguimiento al cumplimiento de la T-025 de 2004 población desplazada	Presupuesto Programa Misional de Funcionamiento Seguimiento al cumplimiento de la T-025 de 2004 población desplazada ejecutado	Presupuesto ejecutado/Presupuesto asignado	100%		DGT/DAI- Seguimiento al cumplimiento de la Sentencia T-025 DE 2004 Población Desplazada	9.483.417.579	5. Gestión Financiera				24%		44%	44%	100%	44%	98%	Se obligaron \$4.146.616.156 de los \$9.483.417.579 que se apropiaron			9.483.417.579	8.833.717.359	4.146.616.156	

 Ministerio del Interior		PLAN DE ACCION 2014												Código: PD-PP-P-02 - F-01						
		DEPENDENCIA: DIRECCION DE DERECHOS HUMANOS RESPONSABLE: MARIA PAULINA RIVEROS DUENAS												Version: 03						
AVANCE PLAN		PRODUCTO		36,70%														Fecha elaboración: 03/12/2013		
		GESTION		34,62%														Vigente desde: 31/07/2013		

FORMULACION												SEGUIMIENTO																						
Estrategia Plan Nacional de Desarrollo -PND-	Objetivo Institucional	Programa Plan de trabajo	No. De meta	Descripción de la Meta	Indicador		Meta anual	Recursos presupuestales				Política de Desarrollo Administrativo	AVANCE (CANTIDAD ABSOLUTA)						AVANCE EN PRODUCTO		AVANCE GESTION		Resultados alcanzados con la meta y actividad (descripción cualitativa)	Dificultades presentadas	Medidas correctivas	EJECUCION PRESUPUESTAL								
					Nombre del indicador	Fórmula de cálculo		Cantidad	Proyecto de inversión asociado	Programa Misional de Funcionamiento o asociado	Otros recursos de funcionamiento		Presupuesto apropiado	I TRIM		II TRIM				Resultado acumulado	Resultado esperado	Ejecución resultado acumulado/ resultado esperado)				Ejecución	Valor apropiado	Valor comprometido	Valor Obligado					
														Enero	Febrero	Marzo	Abril	Mayo	Junio															
Consolidación de la Paz/Derechos humanos, Derecho internacional humanitario y Justicia Transicional Derechos Humanos y Derecho Internacional Humanitario	2. Promover el respeto y garantía de los DDHH y del DIH	Diseño, Seguimiento y Evaluación de Política Pública y Normas	1	Políticas Públicas en materia de derechos humanos diseñadas, socializadas y difundidas, en el marco de las competencias de la Dirección de Derechos Humanos	Políticas Públicas diseñadas, socializadas y difundidas.	Política elaborada y difundida	1	DHH-Prevención a violaciones de derechos humanos, promoción y protección de los derechos humanos y aplicación del derecho internacional humanitario nacional							675.000.000	1. Gestión Misional y de Gobierno	0	0	0	0	0	0	0	0	0	1				0%	0%	Segundo Trimestre: 1) Política de Prevención: se definieron los lineamientos y se inició el desarrollo de los mismos (Se espera contar con el primer borrador de documento técnico de política de prevención). 2) Política Garantía para la Defensa de los DDHH: Se cuenta con la propuesta de Política la cual fue presentada a sociedad civil y entidades concernidas y ajustada con sus sugerencias. 3) Política para la Garantía de la Libertad de Expresión: Se cuenta con propuesta de pre-diagnóstico la cual fue presentada a diferentes entidades del Estado que tienen competencias en el tema (se está efectuando el proceso de contratación del facilitador de los talleres de política pública, se está construyendo un cuadro de identificación de todos los actores de sociedad civil concernidos en el tema para su invitación a participar en el proceso de diseño y se cuenta con avances en la construcción del enfoque diferencial (género y de mujeres) que serán discutidos más a fondo en los talleres respectivos.		
Consolidación de la Paz/Derechos humanos, Derecho internacional humanitario y Justicia Transicional Derechos Humanos y Derecho Internacional Humanitario	2. Promover el respeto y garantía de los DDHH y del DIH	Diseño, Seguimiento y Evaluación de Política Pública y Normas	2	Actos de reconocimiento a la labor de defensores de derechos humanos Sesiones de la Mesa Nacional de Garantías con Actos de Reconocimiento y Adopción de Medidas Particulares de Protección en las Ciudades con mayor Riesgo de Violación de Derechos Humanos	Actos de reconocimiento a la labor de defensores de derechos humanos	Número de actos de reconocimiento realizados	2							0	1. Gestión Misional y de Gobierno	0	0	0	0	0	0	0	0	2	0%	0%	Segundo Trimestre: 1) Se están organizando los actos de reconocimiento que hará el señor Ministro a través de mensajes (vídeos) dirigidos a diferentes regiones del país. 2) Se cuenta con avances en Nivel regional: Se han realizado seguimiento a los compromisos contando con los siguientes avances: 1) Se ha incorporado en los planes de trabajo de las instancias territoriales el componente específico de garantía a la defensa de los derechos humanos en los departamentos de Atlántico, Norte de Santander, Santander y Sucre. 2) En Barrancabermeja: se está trabajando en una estrategia de comunicaciones en materia de defensores de Derechos Humanos. 3) En el Comité de DDHH de la Universidad del Atlántico: se incluyó el tema de defensores de derechos humanos; 4) en el Valle del Cauca: se espera incluir la temática de defensores de derechos humanos. 5) en Putumayo y Nariño no ha habido una respuesta positiva de parte de la Gobernación pese a los esfuerzos de la Dirección y 6) en el Cauca la Gobernación en otras instancias territoriales ha venido trabajando con defensores de derechos humanos. Junio: Con el objeto de consolidar un informe sobre el tema de garantías en la región, se está desarrollado la estructura de informe, la cual será entregada a los asesores territoriales del Grupo de Impulso Regional de Política Pública, para contar con el primer informe en el mes de agosto.			0	0	0		
Consolidación de la Paz/Derechos humanos, Derecho internacional humanitario y Justicia Transicional Derechos Humanos y Derecho Internacional Humanitario	2. Promover el respeto y garantía de los DDHH y del DIH	Fortalecer la coordinación interinstitucional para el diseño e implementación de la Política Nacional Integral de Derechos Humanos y DIH	3	Elaboración de 18 planes de trabajo (Fase III-2013) y seguimiento (Fase IV-2014. 32 planes de trabajo departamental) del Sistema Nacional de DDH y DIH	Sistema Nacional de Derechos Humanos y DIH creado, reglamentado y en implementación (Fase III 32 planes de trabajo y Fase IV- Seguimiento y ajustes a planes)	Sumatoria de avance de las actividades programadas Fase III - 18 planes de trabajo, 2013) y fase IV. Seguimiento y ajuste a 32 planes de Trabajo. 2014	32							0	1. Gestión Misional y de Gobierno	0	4	10	0	0	0	14	32	44%	42%	A Segundo Trimestre: 1) Se sigue realizado seguimiento a los 14 planes de trabajo en derechos humanos registrados en el primer trimestre de 2014. 2) Se crearon 3 instancias en derechos humanos (Fase III): Abril: Coque Mayo: Magdalena y Valle del Cauca 3) Se formularon 6 planes de trabajo en derechos humanos (Fase III): Abril: Nariño, Mayo: Córdoba, Quindío, Tolima Junio: Chocó, Norte de Santander.			0	0	0			
Consolidación de la Paz/Derechos humanos, Derecho internacional humanitario y Justicia Transicional Derechos Humanos y Derecho Internacional Humanitario	2. Promover el respeto y garantía de los DDHH y del DIH	Fortalecer la coordinación interinstitucional para el diseño e implementación de la Política Nacional Integral de Derechos Humanos y DIH	4	Asesorar y asistir técnicamente a Entidades territoriales en Política de Derechos Humanos	Entidades Territoriales asesoradas para una mejor gestión de los derechos humanos	Número de Entidades Territoriales asesoradas	132	DHH-Prevención a violaciones de derechos humanos, promoción y protección de los derechos humanos y aplicación del derecho internacional humanitario nacional							3.550.328.534	1. Gestión Misional y de Gobierno	0	28	57	10	13	8	116	132	88%	48%	Segundo Trimestre: 1) Se prestó asistencia técnica con visitas en terreno a 116 entidades territoriales (29 gobernaciones y 87 municipios) de las 132 ET prioritizadas. 2) Se han asesorado 2 políticas sectoriales, la primera: Ley Estatutaria de Igualdad y la segunda: Ley de Discapacidad. 3) Se cuenta con 142 Funcionarios públicos formados en derechos humanos. 4) Como parte de las asesorías y asistencias técnicas a las entidades territoriales, con corte al segundo trimestre se han recibido: 27 proyectos, valorados: 7 y aprobados: 3. 5) Se han acompañado las sesiones de Comités de Derechos Humanos en 27 entidades territoriales.			3.550.328.534	1.118.835.433	437.035.432		
Consolidación de la Paz/Derechos humanos, Derecho internacional humanitario y Justicia Transicional Derechos Humanos y Derecho Internacional Humanitario	2. Promover el respeto y garantía de los DDHH y del DIH	Fortalecer la coordinación interinstitucional para el diseño e implementación de la Política Nacional Integral de Derechos Humanos y DIH	5	Presentación ante el Congreso de la República el Proyecto de "Estatuto de Igualdad y no Discriminación"	Proyecto "Estatuto de Igualdad y no Discriminación" radicado en el Congreso	Un documento radicado	1							0	1. Gestión Misional y de Gobierno	0	0	0	0	0	0	0	1	0%	0%	Con corte a este segundo trimestre, se consolidó el documento de exposición de motivos y de la propuesta de ley estatutaria de igualdad a partir de las observaciones realizadas por la Dirección de Agenda Legislativa del Ministerio del Interior. Con el fin de ser presentado ante el Congreso de la República.			0	0	0			

FORMULACION										SEGUIMIENTO																
Estrategia Plan Nacional de Desarrollo -PND-	Objetivo Institucional	Programa Plan de trabajo	No. De meta	Descripción de la Meta	Indicador				Política de Desarrollo Administrativo	AVANCE (CANTIDAD ABSOLUTA)						AVANCE EN PRODUCTO				Resultados alcanzados con la meta y actividad (descripción cualitativa)	Dificultades presentadas	Medidas correctivas	EJECUCION PRESUPUESTAL			
					Nombre del indicador	Fórmula de cálculo	Meta anual	Cantidad		Proyecto de inversión asociado	Programa Misional de Funcionamiento asociado	Otros recursos de funcionamiento	Presupuesto apropiado	I TRIM		II TRIM		AVANCE EN PRODUCTO					Ejecución	Valor apropiado	Valor comprometido	Valor Obligado
														Enero	Febrero	Marzo	Abril	Mayo	Junio							
Consolidación de la Paz/Derechos humanos, Derecho internacional humanitario y Justicia transicional/ Derechos Humanos y Derecho Internacional Humanitario	2. Promover el respeto y garantía de los DDHH y del DIH	Fortalecer la coordinación interinstitucional para el diseño e implementación de la Política Nacional Integral de Derechos Humanos y DIH	6	Fortalecer técnica y administrativamente el diagnóstico y mapeo de los cementerios prioritarios para el fortalecimiento de las capacidades institucionales para restitución de derechos, a la verdad y medidas de satisfacción, de víctimas de desaparición identificadas, en el marco de las obligaciones del estado a nivel nacional	Cementerios diagnosticados y mapeados	Número de cementerios diagnosticados (128) y cementerios, mapeados (70)	196	2.617.773.382	1. Gestión Misional y de Gobierno	0	18	0	18	14	19	69	196	35%	27%	Con corte al presente informe, se ha diagnosticado un total de 69 cementerios. 1) Departamentos donde el proyecto se está implementando: 16 2) Personas No Identificadas (PNI) recuperables en bodega o tumba ubicadas: 2.304 3) Personas Identificadas No Reclamadas (PINR) recuperables en bodega o tumba ubicadas: 315			2.617.773.382	700.000.000	700.000.000	
Consolidación de la Paz/Derechos humanos, Derecho internacional humanitario y Justicia transicional/ Derechos Humanos y Derecho Internacional Humanitario	2. Promover el respeto y garantía de los DDHH y del DIH	Fortalecer los mecanismos departamentales de prevención de violaciones de DDHH e infracciones al DIH	7	Brindar asesoría y asistencia técnica en gestión preventiva del riesgo a 32 entidades territoriales departamentales	Entidades territoriales asesoradas y asistidas	Número de Entidades territoriales asesoradas y asistidas	32	5.763.910.618	1. Gestión Misional y de Gobierno	5	13	5	0	0	2	25	32	78%	55%	A Segundo Trimestre 1) Se han asesorado un total de 25 departamentos en Gestión Preventiva del Riesgo. 2) En este mismo escenario se ha logrado la capacitación de 450 funcionarios en Seguridad Preventiva y autoprotección. 3) Se definió que la estrategia de comunicaciones tendría tres componentes: radio, televisión e impresiones. Se consolidó el contenido de los documentos a imprimir, y se estructuraron los mensajes de los spot de televisión. Es necesario mencionar que las asesorías son permanentes dentro del grupo de Gestión Preventiva del Riesgo a las entidades territoriales.			5.763.910.618	2.892.061.633	858.799.980	
Consolidación de la Paz/Derechos humanos, Derecho internacional humanitario y Justicia transicional/ Derechos Humanos y Derecho Internacional Humanitario	2. Promover el respeto y garantía de los DDHH y del DIH	Fortalecer los mecanismos departamentales de prevención de violaciones de DDHH e infracciones al DIH	8	Orientar la elaboración y construcción de Planes Integrales de Prevención y Protección departamentales, regionales, municipales y para comunidades/acuerdo a la vulnerabilidad o riesgo.	Planes Integrales de Prevención y Protección formulados y/o actualizados	Número de Planes Integrales de Prevención y Protección formulados y/o actualizados	88	1.156.884.000	1. Gestión Misional y de Gobierno	0	0	0	6	2	4	12	88	14%	27%	Con corte al presente informe se ha logrado la actualización y/o validación de Planes Integrales de Prevención en los siguientes departamentos: Abril: Arauca, Boyacá, Cauca, Chocó, Guajira y Norte de Santander y San Andrés. Mayo: Caldas y Cundinamarca. Junio: Actualización de 2 PIPP así: Atlántico y Sucre			1.156.884.000	1.013.736.214	0	
Consolidación de la Paz/Derechos humanos, Derecho internacional humanitario y Justicia transicional/ Derechos Humanos y Derecho Internacional Humanitario	2. Promover el respeto y garantía de los DDHH y del DIH	Fortalecer los mecanismos departamentales de prevención de violaciones de DDHH e infracciones al DIH	9	Niños y Niñas formados como Gestores de Derechos Humanos a través del Deporte y la Cultura en las Zonas del País con mayor Riesgo de Reclutamiento Forzado.	Niñas y Niños formados como Gestores de Derechos Humanos, a través del deporte y la cultura en las zonas del país con mayor riesgo de reclutamiento	Número de niñas y niños formados como Gestores de Derechos Humanos	900	133.432.000	1. Gestión Misional y de Gobierno	0	541	0	0	0	795	1336	900	100%	100%	A la fecha se han formado 1.336 niños, niñas y adolescentes a través de la ejecución de las actividades del Programa de Convivencia y Paz - Gestor del Deporte en 28 municipios y/o comunidades de 9 departamentos del país. Mediante la ejecución del convenio el Ministerio logró la dotación completa de uniformes e implementos deportivos para todos los beneficiarios, financió el pago de 28 Gestores Territoriales (1 para cada grupo de 50 niños en promedio) y aportó a la realización de los talleres lúdico-formativos con enfoque de derechos humanos.			133.432.000	133.432.000	67.716.000	
Consolidación de la Paz/Derechos humanos, Derecho internacional humanitario y Justicia transicional/ Derechos Humanos y Derecho Internacional Humanitario	2. Promover el respeto y garantía de los DDHH y del DIH	Fortalecer los mecanismos departamentales de prevención de violaciones de DDHH e infracciones al DIH	10	Implementación de un sistema de información en gestión preventiva del riesgo, diseñado e implementado	Sistema de Información en gestión preventiva del riesgo, diseñado e implementado	Sistema de información implementado	1	1.300.000.000	1. Gestión Misional y de Gobierno	0	0	0				0	1	0%	0%	A la fecha se avanza en el proceso de selección de un proveedor idóneo para el diseño e implementación de un sistema de información que cumpla con cada uno de los requerimientos técnicos y conceptuales establecidos por la Dirección de Derechos Humanos y la Oficina de Información Pública del Interior. El preciado proceso de selección se encuentra en la etapa 4 de 6 previstas, el próximo 4 de julio de 2014, se cierra el plazo para la entrega de propuestas.			1.300.000.000	1.300.000.000	0	
Consolidación de la Paz/Derechos humanos, Derecho internacional humanitario y Justicia transicional/ Derechos Humanos y Derecho Internacional Humanitario	2. Promover el respeto y garantía de los DDHH y del DIH	Ejercer a nivel Nacional la Coordinación del Programa de Protección a Víctimas y testigos en el marco de la Ley 875 de 2005 (modificada por la Ley 1592 de 2012).	11	Brindar asesoría y asistencia técnica a las autoridades del orden nacional y territorial, y apoyar la cofinanciación de iniciativas teniendo en cuenta el enfoque diferencial en el marco de justicia y paz	Entidades territoriales asesoradas y asistidas técnicamente	Número de entidades asesoradas	32	3.183.000.000	1. Gestión Misional y de Gobierno	3	3	4	2	2	5	19	32	59%	30%	Con corte al primer trimestre la Dirección de Derechos Humanos ha realizado 19 asesorías y asistencias técnicas así: Barranquilla (2), Medellín (2), Arauca (3), Bucaramanga (1) Cali (1), Pereira (1), Leticia (1), Santa Maitra (1), Cartagena (1), Montería (1), Roacha (1), Barranquilla (1), Valledupar (1), Ibagué (01), Bucaramanga (1) Abril: Leticia (1), Santa Maitra (1), Mayo: Cartagena (1), Montería (1) Junio: Roacha (1), Barranquilla (1), Valledupar (1), Ibagué (01), Bucaramanga (1)			3.183.000.000	1.786.730.750	1.318.276.867	



PLAN DE ACCIÓN 2014
DEPENDENCIA: DIRECCION DE CONSULTA PREVIA
RESPONSABLE: ALVARO ECHEVERRY LONDOÑO

Código: PD-PP-P-02 - F-01

Versión: 03

Fecha elaboración: 03/12/2013

Vigente desde: 31/07/2013

AVANCE PLAN	PRODUCTO	49,17%
	GESTION	59,19%

FORMULACION													SEGUIMIENTO																
Estrategia Plan Nacional de Desarrollo -PND-	Objetivo Institucional	Programa Plan de trabajo	No. De meta	Descripción de la Meta	Indicador		Meta anual	Recursos presupuestales				Política de Desarrollo Administrativo	AVANCE (CANTIDAD ABSOLUTA)						AVANCE EN PRODUCTO		AVANCE GESTION		Resultados alcanzados con la meta y actividad (descripción cualitativa)	Dificultades presentadas	Medidas correctivas	EJECUCION PRESUPUESTAL			
					Nombre del indicador	Fórmula de cálculo		Cantidad	Proyecto de inversión asociado	Programa Misional de Funcionamiento o asociado	Otros recursos de funcionamiento		Presupuesto apropiado	I TRIM		II TRIM				Resultado acumulado	Resultado esperado	Ejecución (resultado acumulado / resultado esperado)				Ejecución	Valor apropiado	Valor comprometido	Valor Obligado
														Enero	Febrero	Marzo	Abril	Mayo	Junio										
Igualdad de oportunidades para la prosperidad social/ Políticas diferenciadas para la inclusión social /Grupos étnicos	3. Promover la defensa, fortalecimiento y consolidación de derechos de los grupos étnicos y minorías	Garantizar el derecho al proceso de Consulta Previa	1	Certificar la presencia de Grupos étnicos	Certificaciones de presencia de grupos étnicos expedidas	Sumatoria de certificaciones de presencia de grupos étnicos expedidas	2400						1. Gestión Misional y de Gobierno	142	245	215	163	214	189	1168	2400	49%	84%	Abril: se expedieron 6 certificaciones con verificación, mas 157 certificaciones sin verificación, para un total de 163 certificaciones. Mayo: se expedió 1 certificación con verificación, mas 213 certificaciones sin verificación, para un total de 214 certificaciones. Junio: se expedieron 6 certificaciones con verificación, mas 183 certificaciones sin verificación, para un total de 189 certificaciones. en el trimestre se expedieron en total 566 certificaciones.	Se considera necesario hacer aun ajuste a la meta establecida, pues la proyección estimada según las certificaciones expedidas a la fecha y el nivel de demanda de usuarios, no permitirían dar cumplimiento a la misma, en tanto la demanda de solicitudes de certificación se encuentra cubierta y sin retrasos.	Conforme a la proyección estimada con corte al 30 de junio, se solicita modificar la meta de 3,600 certificaciones expedidas a 2,400.			
Igualdad de oportunidades para la prosperidad social/ Políticas diferenciadas para la inclusión social /Grupos étnicos	3. Promover la defensa, fortalecimiento y consolidación de derechos de los grupos étnicos y minorías	Garantizar el derecho al proceso de Consulta Previa	2	Mantener el tiempo de expedición de certificados de presencia de comunidades étnicas, sin verificación en campo	Tiempo de expedición de certificaciones de presencia de comunidades étnicas	Sumatoria del número de días que se tardan en expedir los certificados/ No. de certificados expedidos en el mes	15						1. Gestión Misional y de Gobierno	24	9	12	9	10	10	12	15	100%	63%	Abril: 1450 días sobre 157 certificaciones expedidas sin verificación en campo. Mayo: 2096 días sobre 213 certificaciones expedidas sin verificación en campo. Junio: 1784 días sobre 183 certificaciones expedidas sin verificación en campo.			0		
Igualdad de oportunidades para la prosperidad social/ Políticas diferenciadas para la inclusión social /Grupos étnicos	3. Promover la defensa, fortalecimiento y consolidación de derechos de los grupos étnicos y minorías	Garantizar el derecho al proceso de Consulta Previa	3	Coordinar los procesos de consulta previa con comunidades étnicas registradas en las áreas de influencia de los proyectos, obras o actividades	Comunidades con protocolización del proceso de consulta previa	Número de comunidades con acta de protocolización firmada	1129						1. Gestión Misional y de Gobierno	71	93	171	203	90	35	663	1129	59%	100%	Para el segundo trimestre del 2014, la DCP protocolizo procesos de Consulta Previa con 328 comunidades. Abril 203. Mayo 90 y Junio 35.			0		
Igualdad de oportunidades para la prosperidad social/ Políticas diferenciadas para la inclusión social /Grupos étnicos	3. Promover la defensa, fortalecimiento y consolidación de derechos de los grupos étnicos y minorías	Garantizar el derecho al proceso de Consulta Previa	4	Mantener el tiempo del proceso de Consulta Previa	Tiempo del proceso de consulta previa	Sumatoria del tiempo de duración (días) del total de procesos de Consulta Previa / Total de procesos de Consulta Previa	6						1. Gestión Misional y de Gobierno	10	12	12	14	8	17	12	6	50%	50%	Abril: 2842 días sobre 203 comunidades con proceso de consulta previa protocolizadas. Mayo: 720 días sobre 90 comunidades con proceso de consulta previa protocolizadas. Junio: 584 días sobre 35 comunidades con proceso de consulta previa protocolizadas.			0		
Igualdad de oportunidades para la prosperidad social/ Políticas diferenciadas para la inclusión social /Grupos étnicos	3. Promover la defensa, fortalecimiento y consolidación de derechos de los grupos étnicos y minorías	Garantizar el derecho al proceso de Consulta Previa	5	Fortalecimiento del proceso integral de consulta previa	Jornadas de capacitación sobre Consulta Previa	Número de talleres	12						1. Gestión Misional y de Gobierno	0	0	0	0	0	0	0	12	0%	0%	Durante el segundo trimestre no se efectuó ningún taller de capacitación. Se tiene programado iniciar los talleres a partir del mes de julio.			0		
Soportes transversales de la prosperidad democrática / Buen Gobierno	6. Fortalecer la gestión institucional para el buen gobierno	Fortalecimiento a la Consulta Previa Convenio 169 OIT, Ley 21 de 1991, Ley 70 de 1993	1	Brindar los elementos humanos y técnicos necesarios a los Procesos de Consulta Previa	Avance en el cumplimiento del Programa	Porcentaje de actividades cumplidas	100%					5.856.000.000	1. Gestión Misional y de Gobierno	27%	33%	16%	33%	27%	56%	32%	100%	32%	38%	Durante los tres meses, se realizó el pago de viáticos, así como se ejecutó presupuesto para pago del transporte aéreo.			5.856.000.000	1.874.095.710	1.547.731.354
Soportes transversales de la prosperidad democrática / Buen Gobierno	6. Fortalecer la gestión institucional para el buen gobierno	Gestión Interna de recursos	2	Ejecutar el presupuesto del Programa Misional de Funcionamiento Fortalecimiento a la Consulta Previa, Convenio 169 OIT, ley 21 de 1991, Ley 70 de 1993	Presupuesto del Programa Misional de Funcionamiento Fortalecimiento a la Consulta Previa, Convenio 169 OIT, ley 21 de 1991, Ley 70 de 1993	Presupuesto asignado/Presupuesto ejecutado	100%					5.856.000.000	5. Gestión Financiera	0,00%	0,00%	####	0%	0%	####	26,43%	100%	26%	75%	De los \$5.856.000.000 asignados al programa, se han ejecutado \$1.547.731.354			5.856.000.000	1.874.095.710	1.547.731.354



PLAN DE ACCION 2014
DEPENDENCIA: SUBDIRECCION DE INFRAESTRUCTURA
RESPONSABLE: MARIA FERNANDA ALVAREZ CARREÑO

Código: PD-PP-P-02 - F-01


Versión: 03

Fecha elaboración: 03/12/2013

Vigente desde: 31/07/2013

AVANCE PLAN	PRODUCTO	27,92%
	GESTION	34,68%

FORMULACION													SEGUIMIENTO																			
Estrategia Plan Nacional de Desarrollo -PND-	Objetivo Institucional	Programa Plan de trabajo	No. De meta	Descripción de la Meta	Indicador			Recursos presupuestales				Política de Desarrollo Administrativo	AVANCE (CANTIDAD ABSOLUTA)						AVANCE EN PRODUCTO		AVANCE GESTION		Resultados alcanzados con la meta y actividad (descripción cualitativa)	Dificultades presentadas	Medidas correctivas	EJECUCION PRESUPUESTAL						
					Nombre del indicador	Fórmula de cálculo	Meta anual	Proyecto de inversión asociado	Programa Misional de Funcionamiento o asociado	Otros recursos de funcionamiento	Presupuesto apropiado		I TRIM		II TRIM		Resultado acumulado	Resultado esperado	Ejecución resultado acumulado/ resultado esperado)	Ejecución	Valor apropiado	Valor comprometido				Valor pagado						
													Enero	Febrero	Marzo	Abril											Mayo	Junio				
Consolidación de la Paz/Seguridad, orden público y seguridad ciudadana.	5. Apoyar la promoción de la seguridad, orden público y convivencia ciudadana.	Desarrollo de proyectos que apoyen la seguridad y convivencia ciudadana-Infraestructura	1	Implementación y puesta en operación de proyectos de infraestructura	Ciudades y municipios con infraestructura de seguridad entregados. (Vigente en SISMEG)	Número de Ciudades y municipios con infraestructura de seguridad entregados en el periodo.	30									1	30	3%	3%	En el mes de Junio de 2014, se hizo entrega de la Estación de Policía para el Municipio de Barichara Santander. Durante este periodo se realizaron comités técnicos de seguimiento a la ejecución de los proyectos, con FOPRO de los contratos 122 de 2013, 109 de 2011 y 278 de 2011y con FONADE para el convenio 75 de 2012, así como también se realizaron las visitas de seguimiento de obras.				0								
Consolidación de la Paz/Seguridad, orden público y seguridad ciudadana.	5. Apoyar la promoción de la seguridad, orden público y convivencia ciudadana.	Desarrollo de proyectos que apoyen la seguridad y convivencia ciudadana-Infraestructura	2	Ejecución y entrega del 80% de los 231 Centros de Integración Ciudadana CIC suscritos en 2013	Ciudades y municipios con Centros de Integración Ciudadana entregados.	Número de Ciudades y municipios con Centros de Integración Ciudadana entregados en el periodo.	185									0	185	0%	0%	Con corte a 30 de junio de 2014, no se entregaron Centros de Integración Ciudadana. Se encuentran 24 proyectos en Ejecución de Obra, 131 en proceso de contratación previo al inicio de obras, en proceso de contratación y ejecución de diseños se encuentran 66 proyectos.				0								
Consolidación de la Paz/Seguridad, orden público y seguridad ciudadana.	5. Apoyar la promoción de la seguridad, orden público y convivencia ciudadana.	Desarrollo de proyectos que apoyen la seguridad y convivencia ciudadana-Infraestructura	3	Financiación de Proyectos de Infraestructura vigencia 2014	Proyectos aprobados por el Comité de FONSECON, con recursos de funcionamiento comprometidos.	Número de Proyectos con recursos de funcionamiento comprometidos en el periodo / Número de Proyectos Aprobados en el periodo	100%	258.686.321.294			SIN-Fondo nacional de seguridad y convivencia ciudadana - FONSECON	1. Gestión Misional y de Gobierno	100%	100%	100%	100%	100%	NA	100%	100%	Se corrigió para el mes de marzo, mediante el Acta No 6 de 2014 del 26 de marzo 2014, se aprobaron cinco proyectos de Centros de Integración Ciudadana, Atlántico (2), Antioquia (1), Bolívar(1) y Boyaca (1), los cuales quedan en la fórmula de cálculo para marzo =1 y abril =4, dado que se corrigió. En el mes de Abril no se aprobaron ni comprometieron recursos en proyectos, pero se llenen en cuenta los 4 de marzo que no se reportaron en el seguimiento pasado. En el mes de mayo, mediante Acta 08 de 2014 del 26 de mayo, se aprobó un proyecto para Boyaca. En el mes de Junio no se aprobaron ni comprometieron recursos en proyectos			NOTA: POR ERROR INVOLUNTARIO, EN EL REPORTE DEL PLAN DE ACCION DE ESTE INDICADOR PARA EL MES DE MARZO, SE REPORTO: Para el mes de marzo, mediante el Acta No 6 de 2014 del 11 de marzo 2014, se aprobó un proyecto en el departamento de Antioquia EL TEXTO CORRECTO DEBE SER: Para el mes de marzo, mediante el Acta No 6 de 2014 del 26 de marzo 2014, se aprobaron cinco proyectos de Centros de Integración Ciudadana, Atlántico (2), Antioquia (1), Bolívar(1) y Boyaca (1).	258.686.321.294	254.502.442.963	34.931.442.482					
Consolidación de la Paz/Seguridad, orden público y seguridad ciudadana.	5. Apoyar la promoción de la seguridad, orden público y convivencia ciudadana.	Desarrollo de proyectos que apoyen la seguridad y convivencia ciudadana-SIES	4	Implementación y puesta en operación de Sistemas de Video Vigilancia	Ciudades y municipios con el sistema de video de vigilancia en funcionamiento. (Vigente SISMEG)	Número de ciudades con Sistemas de Video Vigilancia en funcionamiento en el periodo.	25			SIN-Implementación del sistema integrado de emergencias y seguridad - SIES	1. Gestión Misional y de Gobierno	2	0	1	1	1	3	8	25	32%	32%	Durante el primer semestre de 2014, se han puesto en funcionamiento sistemas de Video Vigilancia en 8 ciudades. En enero de 2014, se entregaron proyectos de CCTV en Tolima (1) y Antioquia (1). En marzo de 2014, se entregó un proyecto de CCTV en Boyacá. En abril de 2014, se entregó un proyecto de CCTV en Chocó. En mayo de 2014, se entregó un proyecto de CCTV en Caldas. En junio de 2014, se entregaron proyectos de CCTV en Caldas (1) y Antioquia (2).				0						
Consolidación de la Paz/Seguridad, orden público y seguridad ciudadana.	5. Apoyar la promoción de la seguridad, orden público y convivencia ciudadana.	Desarrollo de proyectos que apoyen la seguridad y convivencia ciudadana-SIES	5	Implementación y puesta en operación de sistemas de líneas 123	Sistemas de Línea 123 en funcionamiento. (Vigente SISMEG)	Número de sistemas de Línea 123 en funcionamiento en el periodo.	13			SIN-Implementación del sistema integrado de emergencias y seguridad - SIES	1. Gestión Misional y de Gobierno	0	0	0	0	0	2	2	13	15%	15%	Durante el primer semestre de 2014, en el mes de junio, se entregaron 2 proyectos de Línea-123, uno en Neiva-Hulla y otro en Cartagena-Bolívar.				0						
Consolidación de la Paz/Seguridad, orden público y seguridad ciudadana.	5. Apoyar la promoción de la seguridad, orden público y convivencia ciudadana.	Desarrollo de proyectos que apoyen la seguridad y convivencia ciudadana-SIES	6	Financiación de Proyectos de SIES vigencia 2013	Proyectos aprobados por el Comité SIES, con recursos de inversión comprometidos.	Número de Proyectos con recursos de inversión comprometidos en el periodo / Número de Proyectos Aprobados en el periodo	100%	36.918.177.723			SIN-Implementación del sistema integrado de emergencias y seguridad - SIES	1. Gestión Misional y de Gobierno	0%	0%	0%	0%	0%	0%	100%	0%	0%	0%	0%	0%	0%	0%	0%	0%	0%	36.918.177.723	0	0
Soportes transversales de la prosperidad democrática / Buen Gobierno	6. Fortalecer la gestión institucional para el buen gobierno	Gestión interna de recursos	1	Ejecutar el presupuesto del programa Fondo Nacional de Seguridad y Convivencia Ciudadana FONSECON	Presupuesto del programa Fondo Nacional de Seguridad y Convivencia Ciudadana FONSECON ejecutado	Recursos de Funcionamiento Obligados en el periodo/Recursos apropiados para el programa.	100%	258.686.321.294			SIN-Fondo nacional de seguridad y convivencia ciudadana - FONSECON	5. Gestión Financiera	0,0%	0,0%	4,3%	0,0%	0,0%	13,5%	13,50%	100%	14%	100%	En el primer semestre se registraron Obligaciones por \$31 de \$42.681.85, que corresponde a un porcentaje acumulado de 13,50%.				258.686.321.294	254.502.442.963	34.931.442.482			
Soportes transversales de la prosperidad democrática / Buen Gobierno	6. Fortalecer la gestión institucional para el buen gobierno	Gestión interna de recursos	2	Ejecutar el presupuesto del Sistema Integrado de Emergencias y Seguridad - SIES de Colombia	Presupuesto Proyecto Implementación del Sistema Integrado de Emergencias y Seguridad - SIES de Colombia ejecutado	Recursos de Inversión Obligados en el periodo/Recursos apropiados para el programa.	100%	36.918.177.723			SIN-Implementación del sistema integrado de emergencias y seguridad - SIES	5. Gestión Financiera	0,0%	0,0%	0,0%	0,0%	0,0%	0%	100%	0%	25%	0%	0%	Durante el semestre no se ejecutaron recursos de este rubro.				36.918.177.723	0	0		
Soportes transversales de la prosperidad democrática / Buen Gobierno	6. Fortalecer la gestión institucional para el buen gobierno	Gestión interna de recursos	3	Ejecutar el presupuesto del proyecto implantación de acciones y medidas orientadas a generar condiciones de seguridad y convivencia ciudadana a nivel nacional, a través del fondo Nacional de Seguridad y Convivencia Ciudadana FONSECON	Presupuesto del proyecto implantación de acciones y medidas orientadas a generar condiciones de seguridad y convivencia ciudadana a nivel nacional, a través del fondo Nacional de Seguridad y Convivencia Ciudadana FONSECON ejecutado	Presupuesto ejecutado/Presupuesto asignado	100%	20.000.000.000			SIN-Implantación de acciones y medidas orientadas a generar condiciones de seguridad y convivencia ciudadana a nivel nacional, a través del fondo nacional de seguridad y convivencia ciudadana FONSECON - Distribución previo concepto	5. Gestión Financiera	0,0%	0,0%	0,0%	0%	0%	0%	0%	100%	0%	23%	0%	0%	0%	0%	0%	0%	20.000.000.000	0	0	

		PLAN DE ACCION 2014										Código: PD-PP-P-02 - F-01		
		DEPENDENCIA: SUBDIRECCION DE GESTION HUMANA										Versión: 03		
		RESPONSABLE: MARIA JIMENA ACOSTA ILLERA										Fecha elaboración: 03/12/2013		
AVANCE PLAN		PRODUCTO		60,22%		GESTION		53,47%		Vigente desde: 31/07/2013				

FORMULACION											SEGUIMIENTO																		
Estrategia Plan Nacional de Desarrollo -PND-	Objetivo Institucional	Programa Plan de trabajo	No. De meta	Descripción de la Meta	Indicador		Recursos presupuestales				Política de Desarrollo Administrativo	AVANCE (CANTIDAD ABSOLUTA)						AVANCE EN PRODUCTO		AVANCE GESTION		Resultados alcanzados con la meta y actividad (descripción cualitativa)	Dificultades presentadas	Medidas correctivas	EJECUCION PRESUPUESTAL				
					Nombre del indicador	Fórmula de cálculo	Meta anual	Cantidad	Proyecto de inversión asociado	Programa Misional de Funcionamiento asociado		Otros recursos de funcionamiento	Presupuesto apropiado	I TRIM		II TRIM				Resultado acumulado	Resultado esperado				Ejecución (resultado acumulado/ resultado esperado)	Ejecución	Valor apropiado	Valor comprometido	Valor Obligado
														Enero	Febrero	Marzo	Abril	Mayo	Junio										
Soportes transversales de la prosperidad democrática / Buen Gobierno	6. Fortalecer la gestión institucional para el buen gobierno	Potenciar las habilidades y destrezas del personal del Ministerio del Interior y diseñar estrategias que permitan mejorar la calidad de vida laboral de los funcionarios	1	Diseñar y ejecutar los planes institucionales de Bienestar Social e Incentivos	Porcentaje de ejecución del plan de bienestar social e incentivos	Número de actividades del plan de bienestar social e incentivos realizadas/Número de actividades de bienestar social e incentivos programadas en el plan	100%		Gastos Generales	152.372.000	3. Gestión del Talento Humano	0%	4%	4%	10%	16%	20%	55%	100%	55%	81%	Se realizaron 4 actividades de Bienestar Social en Abril, 7 actividades en Mayo y 7 actividades en junio. Se realizaron 5 actividades de 7 programas en el Plan de Incentivos, 1 actividad en abril, 1 en mayo y 3 en junio.	Se ajusta el porcentaje del primer trimestre dado que el valor fue mal registrado		152.372.000	72.787.204	24.947.596		
Soportes transversales de la prosperidad democrática / Buen Gobierno	6. Fortalecer la gestión institucional para el buen gobierno	Potenciar las habilidades y destrezas del personal del Ministerio del Interior y diseñar estrategias que permitan mejorar la calidad de vida laboral de los funcionarios	2	Diseñar y ejecutar el plan de capacitación institucional	Porcentaje de ejecución del plan de capacitación	Número de actividades del plan de capacitación realizadas/Número de actividades de capacitación programadas en el plan	100%		Gastos Generales	154.372.000	3. Gestión del Talento Humano	0%	5%	16%	24%	26%	5%	76%	100%	76%	75%	A las 37 capacitaciones programadas para el primer trimestre, se adicionaron 5, para un total de 43. Durante el segundo trimestre se realizaron 23 capacitaciones, de las 37 programadas 1) Excel Básico, 2) Excel Avanzado, 3) Información Exógena, 4) Impuestos, 5) Servicio al Cliente Interno y al Cliente Externo, 6) Coaching, 7) Taller Socializadores: Perfil, Funciones y Cronograma de Trabajo, 8) Jornada de Reflexión Decreto 1510, 9) Jornada de Reflexión Decreto 1510, 10) Deberes y Derechos de los Servidores Públicos, 11, 12) Curso de Conducción y Mecánica, 13) Taller de Identidad, 14) Taller de Liderazgo, 15) Taller de Valores, 16) Implementación Política de Estímulos, 17) Simposio Internacional Data Center Ontronic, 18) Comisiones de Personal, 19, 20,21) Capacitación en Reforma Tributaria e Impuesto Sobre la Renta en (3 Jornadas), 22) Capacitación en Ley 1010 de 2006 - Acceso Laboral, 23) Capacitación en Concurso de Méritos, Provisión de Empleo y Evaluación del Desempeño.		154.372.000	0	0			
Soportes transversales de la prosperidad democrática / Buen Gobierno	6. Fortalecer la gestión institucional para el buen gobierno	Potenciar las habilidades y destrezas del personal del Ministerio del Interior y diseñar estrategias que permitan mejorar la calidad de vida laboral de los funcionarios	3	Diseñar y ejecutar el cronograma de actividades de seguridad y salud en el trabajo	Porcentaje de ejecución del cronograma de actividades de seguridad y salud	Número de actividades del cronograma de seguridad y salud ejecutadas/Número de actividades de seguridad y salud programadas en el cronograma	100%		Gastos Generales	25.000.000	3. Gestión del Talento Humano	8%	8%	8%	19%	25%	6%	75%	100%	75%	75%	A las 12 actividades programadas para el primer trimestre, se adicionaron 4, para un total de 16.- Abril: 1) Inspecciones de puestos de trabajo 2) actividad de sensibilización de Colpensiones 3) capacitación brigadas de emergencia Mayo:1) Realización de Inspecciones de puestos de trabajo 2) charla de pre- pensionados, opción de negocios 3) Verificación de orden y aseo 4) capacitación Brigadas de emergencias Junio: 1) Realización exámenes paracalínicos.		25.000.000	18048000	1680000			
Soportes transversales de la prosperidad democrática / Buen Gobierno	6. Fortalecer la gestión institucional para el buen gobierno	Hacer del Ministerio el mejor sitio para trabajar	4	Implementación de las estrategias del "Mejor sitio para trabajar"	Implementación de prueba piloto de teletrabajo	Informe de evaluación de prueba piloto	1				3. Gestión del Talento Humano	0	0	0	0	0	0	0	1	0%	0%	Se reunió el Comité encargado de liderar el tema de teletrabajo y se acordó la realización de unas visitas de observación a entidades públicas que nos permitieran tener conocimiento específica de la manera como venía implementándose esa modalidad de trabajo. En ejecución de las decisiones adoptadas en ese comité, se programaron y se llevaron a cabo las visitas al Ministerio de Trabajo y al Ministerio de las Tics. Se consolidó la información recopilada y se envió vía correo a los miembros del Comité y a las personas asignadas para dichas visitas.		0					
Soportes transversales de la prosperidad democrática / Buen Gobierno	6. Fortalecer la gestión institucional para el buen gobierno	Ejercer un mejor control sobre la buena utilización de los recursos destinados para cubrir los gastos de viaje y viáticos ocasionados por el desplazamiento de los funcionarios en comisión	5	Optimizar el trámite del otorgamiento de las comisiones de servicio	Porcentaje de formato de tramites de comisión se diligenciados correctamente / No. De formatos radicados	No. de formatos radicados diligenciados correctamente / No. De formatos radicados	100%		Gastos Generales	1.466.994.600	6. Soporte transversal	98%	89%	95%	97%	95%	94%	95%	100%	95%	36%	Abril: de los 842 formatos radicados, se diligenciaron correctamente 817. Mayo: de los 692 formatos radicados, se diligenciaron correctamente 644. Junio: de los 557 formatos radicados, se diligenciaron correctamente 523.		1.466.994.600	1.194.420.165	1.162.799.317			



PLAN DE ACCION 2014
DEPENDENCIA: OFICINA ASESORA DE PLANEACION
RESPONSABLE: ERNESTO CHAMUCERO

Código: PD-PP-P-02 - F-01

Version: 03

Fecha elaboración: 03/12/2013

Vigente desde: 31/07/2013

AVANCE PLAN	PRODUCTO GESTION	61,46%
		65,33%

FORMULACION										SEGUIMIENTO																			
Estrategia Plan Nacional de Desarrollo -PND-	Objetivo Institucional	Programa Plan de trabajo	No. De meta	Descripción de la Meta	Indicador		Meta anual	Recursos presupuestales				Política de Desarrollo Administrativo	AVANCE (CANTIDAD ABSOLUTA)						AVANCE EN PRODUCTO		AVANCE GESTION		Resultados alcanzados con la meta y actividad (descripción cualitativa)	Dificultades presentadas	Medidas correctivas	EJECUCION PRESUPUESTAL			
					Nombre del Indicador	Fórmula de cálculo		Cantidad	Proyecto de inversión asociado	Programa Misional de Funcionamiento asociado	Otros recursos de funcionamiento		Presupuesto apropiado	I TRIM		II TRIM		Resultado acumulado	Resultado esperado	Ejecución resultado acumulado / resultado esperado	Ejecución (resultado acumulado / resultado esperado)	Valor apropiado				Valor comprometido	Valor Obligado		
														Enero	Febrero	Marzo	Abril											Mayo	Junio
Soportes transversales de la propiedad democrática / Buen Gobierno	6. Fortalecer la gestión institucional para el buen gobierno	Liderar la implementación del Modelo Integrado de Planeación y Gestión - Decreto 2482 de 2012 para el MI y el FPDF	1	Liderar la formulación de los planes de acuerdo con el Modelo Integrado de Planeación y Gestión formulados. Decreto 2482 de 2012	Planes del Modelo Integrado de Planeación y Gestión formulados.	Número de planes formulados = (3 planes estratégicos, 17 planes de acción y un Plan de Anticorrupción)	21						6. Soporte transversal	18	0	3	0	0	0	21	21	100%	95%				0		
Soportes transversales de la propiedad democrática / Buen Gobierno	6. Fortalecer la gestión institucional para el buen gobierno	Liderar la implementación del Modelo Integrado de Planeación y Gestión - Decreto 2482 de 2012 para el MI y el FPDF	2	Liderar el seguimiento y consolidación de los avances de los planes e informes de gestión de acuerdo con el Modelo Integrado de Planeación y Gestión - Decreto 2482 de 2012	Informes de seguimiento de planes consolidados e informes de gestión reportados	Número de Informes de avance elaborados	35						6. Soporte transversal	6	3	1	1	1	5	17	35	49%	57%				0		
Soportes transversales de la propiedad democrática / Buen Gobierno	6. Fortalecer la gestión institucional para el buen gobierno	Gestión de proyectos de inversión y programas misionales de funcionamiento	3	Registro y actualización de proyectos de inversión	Proyectos de inversión registrados en BPN	Número de proyectos registrados en el BPN/Número de proyectos enviados al DNP	100%						5. Gestión Financiera	0%	93%	89%	53%	88%	100%	100%	100%	100%	100%				0		
Soportes transversales de la propiedad democrática / Buen Gobierno	6. Fortalecer la gestión institucional para el buen gobierno	Gestión de proyectos de inversión y programas misionales de funcionamiento	4	Formulación y actualización de programas misionales de funcionamiento	Programas misionales formulados y/o actualizados	Número de programas formulados y/o actualizados ante la DAP/Número de programas enviados para formulación y/o actualización	100%						5. Gestión Financiera	100%	100%	100%	100%	100%	100%	100%	100%	100%	75%				0		
Soportes transversales de la propiedad democrática / Buen Gobierno	6. Fortalecer la gestión institucional para el buen gobierno	Gestión de proyectos de inversión y programas misionales de funcionamiento	5	Viabilización técnica presupuestal de proyectos de inversión y programas misionales de funcionamiento	Proyectos de inversión y programas misionales /Número de viabilidades técnicas emitidas /Número de viabilidades técnicas solicitadas que cumplen con los requisitos previstos	Número de viabilidades técnicas emitidas /Número de viabilidades técnicas solicitadas que cumplen con los requisitos previstos	100%						5. Gestión Financiera	100%	100%	100%	100%	100%	100%	100%	100%	100%	100%				0		
Soportes transversales de la propiedad democrática / Buen Gobierno	6. Fortalecer la gestión institucional para el buen gobierno	Gestión de proyectos de inversión y programas misionales de funcionamiento	6	Seguimiento a proyectos de inversión	Seguimiento de ejecución de proyectos de inversión	Número de reportes generados	12						5. Gestión Financiera	0	1	2	1	1	1	6	12	50%	88%				-		
Soportes transversales de la propiedad democrática / Buen Gobierno	6. Fortalecer la gestión institucional para el buen gobierno	Apoyar la gestión presupuestal del MI y del sector	7	Programación presupuestal 2015 de acuerdo con las necesidades del sector	Avance en las actividades para la programación presupuestal 2015	Avance de los productos de las actividades programadas	4						5. Gestión Financiera	0	0	2	1	1	0	4	4	100%	100%				-		
Soportes transversales de la propiedad democrática / Buen Gobierno	6. Fortalecer la gestión institucional para el buen gobierno	Apoyar la gestión presupuestal del MI y del sector	8	Seguimiento a la ejecución presupuestal del MI y del sector	Seguimiento presupuestal del MI y del sector	Número de informes de seguimiento	12						5. Gestión Financiera	1	1	1	1	1	1	6	12	50%	75%				-		
Soportes transversales de la propiedad democrática / Buen Gobierno	6. Fortalecer la gestión institucional para el buen gobierno	Apoyar la gestión presupuestal del MI y del sector	9	Gestionar las modificaciones presupuestales solicitadas del MI	Gestión de Modificaciones presupuestales	Número de modificación presupuestales tramitadas/ Número de solicitudes de modificación presupuestal	100%						5. Gestión Financiera	100%	100%	100%	N/A	100%	100%	100%	100%	100%	100%				-		
Soportes transversales de la propiedad democrática / Buen Gobierno	6. Fortalecer la gestión institucional para el buen gobierno	Apoyar la gestión presupuestal del MI y del sector	10	Gestionar y apoyar la autorización de vigencias futuras del MI y las Entidades del Sector	Gestión Vigencias Futuras MI y Viabilidad de Vigencias Futuras Sector	Número de Vigencias Futuras Tramitadas del MI y viabilidades del Sector emitidas/Número de Solicitudes de Vigencia Futura y viabilidades	100%						5. Gestión Financiera	NA	NA	NA	NA	NA	NA	100%	100%	100%	100%				-		
Soportes transversales de la propiedad democrática / Buen Gobierno	6. Fortalecer la gestión institucional para el buen gobierno	Mejoramiento continuo del sistema integrado de gestión institucional	11	Revisión del estado del sistema integrado de gestión institucional	Sistema integrado de gestión institucional revisado por la Alta Dirección	Anece en los productos de las actividades programadas para la revisión del SIGI	3						4. Eficiencia Administrativa	NA	NA	NA	NA	NA	NA	3	3	100%	100%				-		
Soportes transversales de la propiedad democrática / Buen Gobierno	6. Fortalecer la gestión institucional para el buen gobierno	Mejoramiento continuo del sistema integrado de gestión institucional	12	Administrar la documentación del Sistema Integrado de Gestión Institucional	Porcentaje de documentación del SIGI actualizados	No. de solicitudes de elaboración, modificación o eliminación de documentos tramitados/No. de solicitudes recibidas (Acumulado)	100%						4. Eficiencia Administrativa	NA	NA	100%	NA	NA	88%	88%	100%	88%	100%				-		
Soportes transversales de la propiedad democrática / Buen Gobierno	6. Fortalecer la gestión institucional para el buen gobierno	Mejoramiento continuo del sistema integrado de gestión institucional	13	Efectuar el control sobre la gestión de los procesos	Informes de seguimiento al mapa de riesgo, a la conformidad del producto y/o servicio y a los indicadores de proceso	Número de informes de seguimiento a mapas de riesgo, a la conformidad del producto y/o servicio y a los indicadores de proceso.	10						4. Eficiencia Administrativa	0	1	0	0	1	0	2	10	20%	21%				0		
Soportes transversales de la propiedad democrática / Buen Gobierno	6. Fortalecer la gestión institucional para el buen gobierno	Mejoramiento continuo del sistema integrado de gestión institucional	14	Mantener la certificación del Sistema de Gestión de Calidad en el Ministerio	Auditoría para recertificación realizada	Certificado de calidad vigente	1						4. Eficiencia Administrativa	0	0	0	0	0	0	0	1	0%	0%				-		
Soportes transversales de la propiedad democrática / Buen Gobierno	6. Fortalecer la gestión institucional para el buen gobierno	Gestión interna de recursos	15	Ejecutar el presupuesto del Ministerio del Interior	Presupuesto del Ministerio del Interior ejecutado	Presupuesto ejecutado/Presupuesto asignado	100%						5. Gestión Financiera			7.71%			20%	20%	100%	20%				-			
Soportes transversales de la propiedad democrática / Buen Gobierno	6. Fortalecer la gestión institucional para el buen gobierno	Gestión interna de recursos	16	Ejecutar el presupuesto del Fondo para la Participación y Fortalecimiento de la Democracia	Presupuesto del FPDF Ejecutado	Presupuesto ejecutado/Presupuesto asignado	100%						5. Gestión Financiera			####			####	30%	100%	30%				-			



PLAN DE ACCION 2014
DEPENDENCIA: OFICINA DE INFORMACION PUBLICA DEL INTERIOR
RESPONSABLE: ISABEL CRISTINA QUIROGA

Código: PD-PP-P-02 - F-01

Versión: 03

Fecha elaboración: 03/12/2013

Vigente desde: 31/07/2013

AVANCE PLAN	46,85%
GESTION	53,98%

FORMULACION													SEGUIMIENTO																					
Estrategia Plan Nacional de Desarrollo -PND-	Objetivo Institucional	Programa Plan de trabajo	No. De meta	Descripción de la Meta	Indicador		Recursos presupuestales					Política de Desarrollo Administrativo	AVANCE (CANTIDAD ABSOLUTA)						AVANCE EN PRODUCTO			AVANCE GESTION			EJECUCION PRESUPUESTAL									
					Nombre del indicador	Fórmula de cálculo	Cantidad	Meta anual	Proyecto de inversión asociado	Programa Misional o asociado	Otros recursos de funcionamiento		Presupuesto apropiado	AVANCE (CANTIDAD ABSOLUTA)						Ejecución	Ejecución (resultado acumulado/ resultado esperado)	Ejecución	Resultados alcanzados con la meta y actividad (descripción cualitativa)	Dificultades presentadas	Medidas correctivas	Valor apropiado	Valor comprometido	Valor Obligado						
														ENERO	FEBRERO	MARZO	ABRIL	MAYO	JUNIO										Resultado acumulado	Resultado esperado				
Soportes transversales de la propiedad democrática / Buen Gobierno	6. Fortalecer la gestión institucional para el buen gobierno	Mejoramiento de la infraestructura de tecnologías de la información y las comunicaciones (Tic's)	1	Formular el plan estratégico de TICS del Ministerio del Interior	Plan estratégico formulado y socializado	Documento de plan estratégico	1						4. Eficiencia Administrativa	0	0	0	0	0	0	0	0	0	0	0	1	0%	25%	En el año 2014 no se cuentan con los recursos presupuestales para realizar nuevamente el proceso. Adicionalmente no se cuenta con el recurso humano suficiente para la construcción del plan estratégico.	Se buscará apoyo en otras direcciones para llevar a cabo la construcción del plan estratégico	0	0	0		
Soportes transversales de la propiedad democrática / Buen Gobierno	6. Fortalecer la gestión institucional para el buen gobierno	Mejoramiento de la infraestructura de tecnologías de la información y las comunicaciones (Tics)	2	Fortalecer y optimizar la plataforma tecnológica del ministerio y del negocio con base en criterios GEL	Plataforma tecnológica del MI fortalecida con base en criterios GEL	Plataforma tecnológica fortalecida	1						4. Eficiencia Administrativa	0	0	0	0	0	0	0	0	0	1	0%	61%	Plan de acción con criterios GEL inventario actualizado de los sistemas de información Personal idóneo para la administración, monitoreo y control de la plataforma tecnológica.			811.842.932	451.584.000	355.930.999			
Soportes transversales de la propiedad democrática / Buen Gobierno	6. Fortalecer la gestión institucional para el buen gobierno	Mejoramiento de la infraestructura de tecnologías de la información y las comunicaciones (Tic's)	3	Diseñar y socializar el plan de gestión de seguridad informática	Plan de gestión de seguridad informática	Documento política de seguridad informática	1						4. Eficiencia Administrativa	0	0	0	1	0	0	1	1	100%	67%	0	0	0	Documento de Política de Seguridad de la información elaborado y aprobado por la Alta Dirección. Acciones y controles tendientes a mitigar los riesgos y vulnerabilidades sobre la información institucional. META CUMPLIDA.			0	0	0		
Soportes transversales de la propiedad democrática / Buen Gobierno	6. Fortalecer la gestión institucional para el buen gobierno	Mejoramiento de la infraestructura de tecnologías de la información y las comunicaciones (Tic's)	4	Integrar y articular los sistemas de información	Sistemas de información articulados	Número de sistemas de información articulados/Número de sistemas de información en funcionamiento susceptibles de articulación	100%						4. Eficiencia Administrativa	0%	0%	33%	0%	0%	0%	33%	100%	100%	68%	190.828.534	190.828.534	0	Integración de SIGOB en la entrada de documentos de UREL y los procedimientos de asuntos religiosos no católicos, adicional a esto se tiene modelado el procedimiento de central de cuentas	No se cuenta con un soporte y mantenimiento del aplicativo SIGOB no se ha podido construir el WBSERVICES para la salida de documentos a través de este aplicativo.			190.828.534	190.828.534	0	
Soportes transversales de la propiedad democrática / Buen Gobierno	6. Fortalecer la gestión institucional para el buen gobierno	Mejoramiento de la infraestructura de tecnologías de la información y las comunicaciones (Tic's)	5	Administrar y mantener los servicios de red (internet, correo electrónico, usuarios red corporativa)	Servicios de red administrados y monitoreados	Número de servicios de red administrados / Número de servicios de red del Ministerio	100%				Gastos Generales	1.525.964.725	4. Eficiencia Administrativa	NA	NA	100%	100%	100%	100%	100%	100%	100%	59%	1.525.964.725	578.898.023	174.055.331	Se ejecuta la administración y el monitoreo de los servicios tecnológicos (directivo activo, correo institucional, internet, intranet, antivirus, almacenamiento SAN, Reserver, acunotic, firewall, webcams, monitoreo entices locales, administración de servidores) y se atienden las peticiones solicitadas. Estas actividades se efectúan de manera permanente. Por lo tanto para cada uno de los meses la medición corresponde a 12/12 es decir al 100%.							
Soportes transversales de la propiedad democrática / Buen Gobierno	6. Fortalecer la gestión institucional para el buen gobierno	Fortalecimiento del esquema de gestión de información sectorial y del Ministerio	6	Mejorar la conectividad de las dependencias del ministerio	Porcentaje de cumplimiento de plan de trabajo para mejorar la conectividad	Número de actividades realizadas en el plan de trabajo / Número de actividades programadas en el plan	100%						4. Eficiencia Administrativa	NA	NA	100%	NA	NA	NA	100%	100%	100%	67%	0	0	0	Las actividades de esta meta están encaminadas a mejorar la conectividad en todas las áreas y pisos de la entidad. META CUMPLIDA							
Soportes transversales de la propiedad democrática / Buen Gobierno	6. Fortalecer la gestión institucional para el buen gobierno	Acercar a la ciudadanía a los servicios y trámites del Ministerio	7	Generar y fortalecer las competencias a los servidores públicos del Ministerio del Interior en el Servicio al Ciudadano	Servidores públicos capacitados y comunicados	Número de funcionarios y contratistas capacitados y comunicados	200						2. Transparencia, Participación y Servicio al Ciudadano	0	0	0	0	0	0	0	200	0%	0%	0	0	0	0	Se realizó el proceso de recolección de información para identificar las necesidades de capacitación de los funcionarios, que servirá de insumo para el diseño e implementación de la estrategia.						
Soportes transversales de la propiedad democrática / Buen Gobierno	6. Fortalecer la gestión institucional para el buen gobierno	Estrategias del Plan Anticorrupción y de atención al ciudadano	8	Mejorar canales de atención al ciudadano	Canales de comunicación mejorados	Número de canales mejorados	4						2. Transparencia, Participación y Servicio al Ciudadano	0	0	0	0	0	0	0	4	0%	4%	80.000.000	49.087.000	41.666.250	OIP-Desarrollo integral para la gestión, la comunicación y servicio efectivo al ciudadano en el ministerio del interior nacional	No se cuenta con el recurso humano, por lo menos una persona que documente la información recolectada y apoye la realización de los diagnósticos.	Asignar tareas puntuales y proporcionar la capacitación e información necesaria a los servidores públicos del grupo para realizar los diagnósticos.	80.000.000	49.087.000	41.666.250		
Soportes transversales de la propiedad democrática / Buen Gobierno	6. Fortalecer la gestión institucional para el buen gobierno	Acercar a la ciudadanía a los servicios y trámites del Ministerio	9	Evaluar la satisfacción del usuario interno y externo	Diseño e implementación de encuesta de satisfacción al usuario interno y externo	Informe de resultado de aplicación de la Encuesta	1						2. Transparencia, Participación y Servicio al Ciudadano	0	0	0	0	0	0	1	0%	0%	0	0	0	0	Meta programada para el segundo semestre del año.							
Soportes transversales de la propiedad democrática / Buen Gobierno	6. Fortalecer la gestión institucional para el buen gobierno	Estrategias del Plan Anticorrupción y de atención al ciudadano	10	Estrategia anti trámites	Trámites y servicios del Ministerio susceptibles de automatización	Número de trámites y servicios del MI susceptibles de racionalización	100%						4. Eficiencia Administrativa	0%	0%	25%	0%	0%	0%	25%	100%	25%	65%	0	0	0	Durante el trimestre no se racionalizó ningún trámite.							
Soportes transversales de la propiedad democrática / Buen Gobierno	6. Fortalecer la gestión institucional para el buen gobierno	Estrategias del Plan Anticorrupción y de atención al ciudadano	11	Estrategia de rendición de cuentas	Plan institucional de rendición de cuentas formulado e implementado	Documento de rendición de cuentas	1						2. Transparencia, Participación y Servicio al Ciudadano	0	0	0	1	0	0	1	100%	100%	67%	0	0	0	En el mes de Abril se publicó en la página web del Ministerio el Plan Institucional de Rendición de Cuentas 2014. META TERMINADA.							
Soportes transversales de la propiedad democrática / Buen Gobierno	6. Fortalecer la gestión institucional para el buen gobierno	Mejoramiento de la infraestructura de tecnologías de la información y las comunicaciones (Tic's)	12	Cumplir con la implementación de la estrategia de GEL según el decreto 2683 de 2012	Porcentaje de avance en la implementación de cada componente de acuerdo con los porcentajes establecidos en el Art. 8 del Decreto 2683 de 2012	Promedio ponderado de los porcentajes en cada componente	95%						4. Eficiencia Administrativa	0%	0%	20%	0%	0%	0%	20%	95%	21%	67%	0	0	0	El porcentaje presentado es el reflejado en el link http://programa.gobiernonlinea.gov.co/como-va.shtml que emite directamente Gobierno en línea que estableció para el 31 de diciembre de 2013 que el porcentaje del Ministerio es de 40,31% y del sector es de 38,73%. A la fecha no se ha emitido ningún concepto oficial a este respecto, dado que este índice se refleja semestralmente en el FURAG y será publicado en el mes de agosto. Por lo anterior, no se reporta avance en este trimestre. Sin embargo, el Ministerio del Interior, ha cumplido las actividades programadas por MINTIC a este respecto.							
Soportes transversales de la propiedad democrática / Buen Gobierno	6. Fortalecer la gestión institucional para el buen gobierno	Acercar a la ciudadanía a los servicios y trámites del Ministerio	13	Formulación de estrategia para acercar a los ciudadanos al Ministerio del Interior	Estrategias comunicativas formuladas e implementadas	Sumatoria de las estrategias comunicativas formuladas e implementadas	1				Gastos Generales	50.000.000	2. Transparencia, Participación y Servicio al Ciudadano	0	0	0	0	1	0	1	1	100%	98%	50.000.000	19.467.120	0	En el mes de mayo finalizó la formulación de la estrategia de comunicaciones para la entidad y hemos avanzado en la implementación y desarrollo de campañas y tácticas en redes sociales, que han permitido acercar al Ministerio del Interior a la Ciudadanía con sus temas misionales. META TERMINADA							
Soportes transversales de la propiedad democrática / Buen Gobierno	6. Fortalecer la gestión institucional para el buen gobierno	Gestión interna de recursos	14	Ejecutar el Presupuesto del Actualización, mejoramiento y soporte a la plataforma tecnológica del Ministerio del Interior	Presupuesto del proyecto Actualización, mejoramiento y soporte a la plataforma tecnológica del Ministerio del Interior ejecutado	Presupuesto ejecutado/Presupuesto asignado	100%						5. Gestión Financiera	0%	0%	13%	0%	0%	35%	35%	100%	35%	91%	1.002.671.466	642.412.534	355.930.999	De los \$1.002.671.466 asignados al proyecto, se han ejecutado \$ 355.930.999							

FORMULACION											SEGUIMIENTO																	
Estrategia Plan Nacional de Desarrollo -PND-	Objetivo Institucional	Programa Plan de trabajo	No. De meta	Descripción de la Meta	Indicador		Recursos presupuestales				Política de Desarrollo Administrativo	AVANCE (CANTIDAD ABSOLUTA)						AVANCE EN PRODUCTO			AVANCE GESTION		Resultados alcanzados con la meta y actividad (descripción cualitativa)	Dificultades presentadas	Medidas correctivas	EJECUCION PRESUPUESTAL		
					Nombre del indicador	Fórmula de cálculo	Meta anual	Proyecto de Inversión asociado	Programa Misional de Funcionamiento o asociado	Otros recursos de funcionamiento		Presupuesto apropiado	I TRIM			II TRIM			Resultado acumulado	Resultado esperado	Ejecución resultado acumulado / resultado esperado	Ejecución				EJECUCION PRESUPUESTAL		
													Cantidad	Enero	Febrero	Marzo	Abril	Mayo								Junio	Valor apropiado	Valor comprometido
Soportes transversales de la prosperidad democrática / Buen Gobierno	6. Fortalecer la gestión Institucional para el buen gobierno	Gestión interna de recursos	15	Ejecutar el presupuesto del proyecto Desarrollo integral para la gestión, la comunicación y servicio efectivo al ciudadano en el ministerio del interior nacional	Presupuesto del proyecto Desarrollo integral para la gestión, la comunicación y servicio efectivo al ciudadano en el ministerio del interior nacional ejecutado	Presupuesto ejecutado/Presupuesto asignado	100%	OIP-Desarrollo integral para la gestión, la comunicación y servicio efectivo al ciudadano en el ministerio del interior nacional			100.000.000	5. Gestión Financiera	0%	0%	17%	0%	0%	42%	42%	100%	42%	87%	De los \$100.000.000 asignados al proyecto, se han ejecutado \$41.666.250			100.000.000	49.087.000	41.666.250

RESUMEN GENERAL PROGRAMAS - METAS

DESPACHO MINISTRO	PROGRAMA	META
Oficina Control Interno	1	5
Oficina Asesora de Planeación	5	14
Oficina Información Pública	5	15
Oficina Asesora Jurídica	4	8
TOTAL	15	42

VICEMINISTERIO DE RELACIONES POLITICAS	PROGRAMA	META
Dirección de Asuntos Legislativos	1	5
Dirección de Gobierno y Gestión Territorial	6	14
TOTAL	7	19

SECRETARIA GENERAL	PROGRAMA	META
Subdirección de Infraestructura	3	9
Subdirección de Gestión Humana	3	5
Subdirección Administrativa y Financiera	4	8
Subdirección de Gestión Contractual	1	6
Grupo de Control Interno Disciplinario	1	3
TOTAL	12	31

VICEMINISTERIO PARA LA PARTICIPACION E IGUALDAD DE DERECHOS	PROGRAMA	META
Dirección para la Democracia, la Participación Ciudadana y la Acción Comunal	4	13
Dirección de Asuntos para Comunidades Negras, Afrocolombianas, Raizales y Palenqueras	6	20
Dirección de Asuntos Indígenas, ROM y Minorías	7	21
Dirección de Derechos Humanos	5	15
Dirección de Consulta Previa	3	7
TOTAL	25	76

TOTAL	PROGRAMAS	METAS
	59	168

RESUMEN GENERAL EJECUCION PLANES DE ACCION

DESPACHO MINISTRO	PRODUCTO	GESTION
Oficina Control Interno	48,12%	42,08%
Oficina Asesora de Planeación	61,46%	65,33%
Oficina Información Pública	46,85%	53,98%
Oficina Asesora Jurídica	91,42%	95,65%
TOTAL	61,96%	64,26%

VICEMINISTERIO DE RELACIONES POLITICAS	PRODUCTO	GESTION
Dirección de Asuntos Legislativos	86,67%	89,41%
Dirección de Gobierno y Gestión Territorial	71,31%	76,93%
TOTAL	78,99%	83,17%

SECRETARIA GENERAL	PRODUCTO	GESTION
Subdirección de Infraestructura	27,92%	34,68%
Subdirección de Gestión Humana	60,22%	53,47%
Subdirección Administrativa y Financiera	55,27%	53,48%
Subdirección de Gestión Contractual	93,07%	81,53%
Grupo de Control Interno Disciplinario	88,50%	92,25%
TOTAL	65,00%	63,08%

VICEMINISTERIO PARA LA PARTICIPACION E IGUALDAD DE DERECHOS	PRODUCTO	GESTION
Dirección para la Democracia, la Participación Ciudadana y la Acción Comunal	46,72%	40,35%
Dirección de Asuntos para Comunidades Negras, Afrocolombianas, Raizales y Palenqueras *	19,17%	27,06%
Dirección de Asuntos Indígenas, ROM y Minorías	69,89%	80,28%
Dirección de Derechos Humanos	36,70%	34,62%
Dirección de Consulta Previa	49,17%	59,19%
TOTAL	44,33%	48,30%

*Resultado Seguimiento 1er Trimestre a marzo 31 de 2014

TOTAL MINISTERIO	PRODUCTO	GESTION
	62,57%	64,70%

RESUMEN GENERAL EJECUCION PLANES DE ACCION POR OBJETIVOS

1. Fortalecer la gobernabilidad territorial y afianzar la relación Nación-Territorio	% asignado en el plan	% de aporte al objetivo	PRODUCTO	GESTION
Dirección de Gobierno y Gestión Territorial	45%	100,0%	30,00%	30,14%
TOTAL	45%	100%	30,00%	30,14%

2. Promover el respeto y garantía de los DDHH y del DIH	% asignado en el plan	% de aporte al objetivo	PRODUCTO	GESTION
Dirección de Asuntos para Comunidades Negras, Afrocolombianas, Raizales y Palenqueras	40,0%	26,7%	0,36%	0,42%
Dirección de Asuntos Indígenas, Minorías y Rom	20,0%	13,3%	2,67%	2,40%
Dirección de Derechos Humanos	90,0%	60,0%	20,67%	15,71%
TOTAL	150%	100%	23,70%	18,53%

3. Promover la defensa, fortalecimiento y consolidación de derechos de los grupos étnicos y minorías	% asignado en el plan	% de aporte al objetivo	PRODUCTO	GESTION
Dirección de Asuntos para Comunidades Negras, Afrocolombianas, Raizales y Palenqueras	50,0%	23,8%	4,13%	4,13%
Dirección de Asuntos Indígenas, Minorías y Rom	70,0%	33,3%	15,07%	17,66%
Dirección de Consulta Previa	90,0%	42,9%	19,82%	22,93%
TOTAL	210%	100%	39,02%	44,72%

4. Impulsar la participación social y política de la ciudadanía	% asignado en el plan	% de aporte al objetivo	PRODUCTO	GESTION
Dirección de Democracia y Participación Ciudadana	100%	100,0%	46,72%	40,35%
TOTAL	100%	100%	46,72%	40,35%

5. Apoyar la promoción de la seguridad, orden público y convivencia ciudadana	% asignado en el plan	% de aporte al objetivo	PRODUCTO	GESTION
Dirección de Gobierno y Gestión Territorial	45,0%	33,3%	12,41%	12,50%
Subdirección de Infraestructura	90,0%	66,7%	17,99%	17,99%
TOTAL	135%	100,0%	30,40%	30,49%

6. Fortalecer la gestión Institucional para el buen gobierno	% asignado en el plan	% de aporte al objetivo	PRODUCTO	GESTION
Dirección de Asuntos Legislativos	100%	10,4%	9,03%	9,31%
Dirección de Gobierno y Gestión Territorial	10%	1,0%	0,04%	0,10%
Dirección de Asuntos para Comunidades Negras, Afrocolombianas, Raizales y Palenqueras	10%	1,0%	0,01%	0,08%
Dirección de Asuntos Indígenas, Minorías y Rom	10%	1,0%	0,05%	0,10%
Dirección de Derechos Humanos	10%	1,0%	0,02%	0,09%
Dirección de Consulta Previa	10%	1,0%	0,03%	0,06%
Subdirección de Infraestructura	10%	1,0%	0,01%	0,08%
Subdirección de Gestión Humana	100%	10,4%	6,27%	5,57%
Subdirección Administrativa y Financiera	100%	10,4%	5,76%	5,57%
Subdirección de Gestión Contractual	100%	10,4%	9,69%	8,49%
Oficina de Control Interno	100%	10,4%	5,01%	4,38%
Oficina Asesora de Planeación	100%	10,4%	6,40%	6,98%
Oficina de Información Pública del Interior	100%	10,4%	4,88%	5,62%
Oficina Asesora Jurídica	100%	10,4%	9,52%	9,96%
Grupo de Control Disciplinario Interno	100%	10,4%	9,22%	9,61%
TOTAL	960%	100%	65,95%	66,01%

RESUMEN OBJETIVOS PLAN DE ACCION

	PRODUCTO	GESTION
OBJETIVO 1. Fortalecer la gobernabilidad territorial y afianzar la relación Nación-Territorio	30%	30%
OBJETIVO 2 Promover el respeto y garantía de los DDHH y del DIH	24%	19%
OBJETIVO 3. Promover la defensa, fortalecimiento y consolidación de derechos de los grupos étnicos y minorías	39%	45%
OBJETIVO 4. . Impulsar la participación social y política de la ciudadanía	47%	40%
OBJETIVO 5. Apoyar la promoción de la seguridad, orden público y convivencia ciudadana	30%	30%
OBJETIVO 6. Fortalecer la gestión Institucional para el buen gobierno	66%	66%

