



PLAN DE ACCION 2014		Código: PD-PP-P-02 - F-01
DEPENDENCIA:	DIRECCION DE ASUNTOS LEGISLATIVOS	Version: 03
RESPONSABLE:	ANDRES BURITICA (A PARTIR DEL 1 DE ENERO HASTA EL 10 DE SEPTIEMBRE) ALEXIS EDUARDO SANCHEZ LOREO (A PARTIR DEL 11 DE SEPTIEMBRE)	Fecha elaboración: 03/12/2013
		Vigente desde: 31/07/2013

AVANCE PLAN	PRODUCTO	92.73%
	GESTION	94.89%


FORMULACION													SEGUIMIENTO																	
Estrategia Plan Nacional de Desarrollo -PND-	Objetivo Institucional	Programa Plan de trabajo	No. De meta	Descripción de la Meta	Nombre del indicador	Fórmula de cálculo	Recursos presupuestales				Política de Desarrollo Administrativo	AVANCE (UNIDADES ABSOLUTAS)									AVANCE EN PRODUCTO				AVANCE EN GESTION			EJECUCION PRESUPUESTAL		
							Proyecto de Inversión asociado	Programa Misional de Funcionamiento asociado	Otros recursos de funcionamiento	Presupuesto apropiado		enero	febrero	marzo	abril	mayo	junio	julio	ago.	sept.	Resultado acumulado	Resultado esperado	Ejecución (resultado acumulado / resultado esperado)	Ejecución	Resultados alcanzados con la meta y actividad (descripción cualitativa)		Dificultades presentadas		Medidas correctivas	
Soportes transversales de la prosperidad democrática/ Buen Gobierno, participación y lucha contra la corrupción/ participación ciudadana y capital social	6. Fortalecer la gestión institucional para el buen gobierno	Articular relaciones entre el Gobierno y el Congreso de la Republica	1	Elaboración de agendas semanales de seguimiento a la actividad legislativa del Gobierno Nacional	Agendas legislativas elaboradas	Sumatoria de agendas legislativas elaboradas					1. Gestión Misional y de Gobierno									21	33	64%	82%	Durante el tercer trimestre se elaboraron diez (10) agendas legislativas prioritizadas.				0		
Soportes transversales de la prosperidad democrática/ Buen Gobierno, participación y lucha contra la corrupción/ participación ciudadana y capital social	6. Fortalecer la gestión institucional para el buen gobierno	Articular relaciones entre el Gobierno y el Congreso de la Republica	2	Presentación, seguimiento y control de los Proyectos de ley o Actos Legislativos	Seguimiento a proyectos de ley	Número de proyectos de ley con seguimiento/ Número de proyectos de ley presentados al Congreso					1. Gestión Misional y de Gobierno	100%	100%	100%	100%	100%	100%	100%	100%	100%	100%	100%	93%	Durante el tercer trimestre se realizó seguimiento a 527 proyectos de ley que se encontraban en trámite en el Congreso.				0		
Soportes transversales de la prosperidad democrática/ Buen Gobierno, participación y lucha contra la corrupción/ participación ciudadana y capital social	6. Fortalecer la gestión institucional para el buen gobierno	Articular relaciones entre el Gobierno y el Congreso de la Republica	3	Coordinar y gestionar la respuesta oportuna a las citaciones del Congreso al Ministerio del Interior	Respuestas a citaciones de control político	Número de respuestas radicadas en el Congreso/ Número de citaciones de control político realizadas al MI					1. Gestión Misional y de Gobierno	NA	NA	100%	100%	100%	NA	100%	100%	100%	100%	100%	100%	En el mes de julio se cuenta con el reporte del avance de SISMEG, en el mes de agosto se cuenta con el reporte del avance de SISMEG y se publicaron 4 seguimientos de planes con corte a junio 30 (2 planes de acción MI y FPPD, 2 PEI MI y FPPD) y en el mes de septiembre se cuenta con el reporte del avance de SISMEG .				0		
Soportes transversales de la prosperidad democrática/ Buen Gobierno, participación y lucha contra la corrupción/ participación ciudadana y capital social	6. Fortalecer la gestión institucional para el buen gobierno	Articular relaciones entre el Gobierno y el Congreso de la Republica	4	Acompañamiento en los debates de control político en los que se cite al Ministerio del Interior	Acompañamiento en citaciones a debate	Número de citaciones acompañadas/ Número de citaciones agendadas al MI					1. Gestión Misional y de Gobierno	NA	NA	NA	100%	100%	NA	100%	100%	100%	100%	100%	100%	Durante el tercer trimestre se citó al señor Ministro a 19 debates de control político.				0		
Soportes transversales de la prosperidad democrática/ Buen Gobierno, participación y lucha contra la corrupción/ participación ciudadana y capital social	6. Fortalecer la gestión institucional para el buen gobierno	Articular relaciones entre el Gobierno y el Congreso de la Republica	5	Análisis y estudio de los proyectos de ley y de acto legislativo que sean de interés del MI en los asuntos de su competencia y corroborar que guarden coherencia con el ordenamiento jurídico vigente.	Elaboración de conceptos y cuadros comparativos sobre estudio de proyectos de ley	Número de conceptos y cuadros comparativos elaborados por la Dirección/ Número de conceptos solicitados a la Dirección					1. Gestión Misional y de Gobierno	NA	100%	100%	100%	100%	100%	100%	100%	100%	100%	100%	100%	Durante el tercer trimestre la Dirección emitió 11 conceptos y 9 cuadros comparativos de iniciativas a las que se le realizó seguimiento.				0		



AVANCE PLAN	PRODUCTO	79,66%
	GESTION	83,52%

FORMULACION										SEGUIMIENTO																							
Estrategia Plan Nacional de Desarrollo -PND-	Objetivo Institucional	Programa Plan de trabajo	No. De meta	Descripción de la Meta	Indicador			Recursos presupuestales				Política de Desarrollo Administrativo	AVANCE EN PRODUCTO AVANCE EN GESTION																				
					Nombre del indicador	Fórmula de cálculo	Cantidad	Proyecto de inversión asociado	Programa Misional de Funcionamiento asociado	Otros recursos de funcionamiento	Presupuesto apropiado		AVANCE EN PRODUCTO AVANCE EN GESTION																				
													Enero	Febrero	Marzo	Abril	Mayo	Junio	Julio	Agosto	Sept.	Resultado acumulado	Resultado esperado	Ejecución (resultado acumulado / resultado esperado)	Ejecución	Resultados alcanzados con la meta y actividad (descripción cualitativa)	Dificultades presentadas	Medidas correctivas	EJECUCION PRESUPUESTAL				
Soportes Transversales de la Prosperidad Democrática. Apoyos transversales al desarrollo regional/ Fortalecimiento institucional de las entidades territoriales y relación nación-territorio	1. Fortalecer la gobernabilidad territorial y afianzar la relación Nación-Territorio	Fortalecimiento institucional de las entidades territoriales	1	Fortalecimiento del proceso de descentralización y ordenamiento Territorial	Avance en el fortalecimiento de la descentralización y ordenamiento Territorial	Número de productos previstos en las actividades ejecutadas	11	DGT-Fortalecimiento de la autonomía territorial en Colombia	DGT-Fortalecimiento a la Gestión Territorial y Buen Gobierno Local		3.650.000.000	1. Gestión Misional y de Gobierno	0	1		3	3	1	1	2	0	1		12	11	100%	83%	Julio: Proyecto de Ley Departamental proyectado y oficializado; taller en normatividad territorial en Boyacá. Agosto: no hubo avances. Septiembre: taller en normatividad territorial en Bogotá.			3.650.000.000	2.827.494.955	1.814.000.213
Soportes Transversales de la Prosperidad Democrática. Apoyos transversales al desarrollo regional/ Fortalecimiento institucional de las entidades territoriales y relación nación-territorio	1. Fortalecer la gobernabilidad territorial y afianzar la relación Nación-Territorio	Fortalecimiento institucional de las entidades territoriales	2	Desarrollo de diálogo social con las regiones, para la institucionalización del proceso de relación y articulación de intereses Nación-Territorios	Avance en el desarrollo de diálogo social	Promedio del porcentaje de avance de las actividades	100%	DGT-Fortalecimiento de la autonomía territorial en Colombia	DGT-Fortalecimiento a la Gestión Territorial y Buen Gobierno Local		5.298.000.000	1. Gestión Misional y de Gobierno	100%	100%	100%	100%	100%	100%	100%	100%	100%	100%	100%	100%	100%	100%	100%	Acompañamiento a 3 eventos nacionales con autoridades territoriales. Atención a 13 requerimientos de autoridades territoriales y 25 departamentos con asesorías, acompañamientos y asistencias técnicas SAI a través de los Cancilleres.			5.298.000.000	3.798.316.910	2.526.461.887
Soportes Transversales de la Prosperidad Democrática. Apoyos transversales al desarrollo regional/ Fortalecimiento institucional de las entidades territoriales y relación nación-territorio	1. Fortalecer la gobernabilidad territorial y afianzar la relación Nación-Territorio	TRATA Descentralización e implementación de la política pública de lucha contra la trata de personas	3	Llevar a las regiones la Lucha contra la Trata de Personas, a través de la implementación de la política pública en los ejes de prevención, asistencia y coordinación territorial.	Política Pública de Lucha Contra la Trata de Personas en las regiones	Número de productos logrados en las actividades programadas para implementar la política pública de trata de personas	60	DGT-Implementación Ley 985/05 sobre trata de personas			2.278.705.475	1. Gestión Misional y de Gobierno	2	2	4	3	9	5	8	3	4		40	60	67%	65%	Julio: 1 Plan de Acción, 1 informe línea, 1 Juicio Simulado, 1 Campaña, 1 Estrategia de Prevención, 3 Encuentros. Agosto: 1 Plan de Acción y 1 informe línea, 1 Estrategia de Prevención. Septiembre: 1 Plan de Acción, 1 informe línea, 1 Estrategia de Prevención, 1 Diplomado, 1 informe casos trata			2.278.705.475	1.896.512.721	1.762.074.420	
Soportes Transversales de la Prosperidad Democrática. Apoyos transversales al desarrollo regional/ Fortalecimiento institucional de las entidades territoriales y relación nación-territorio	1. Fortalecer la gobernabilidad territorial y afianzar la relación Nación-Territorio	Implementación de la política pública de víctimas y cumplimiento de la Sentencia T-025 de 2004 y sus autos de seguimiento	4	Acompañamiento a las entidades territoriales para la implementación de la política de víctimas y cumplimiento de órdenes de la Sentencia T-025	Asistencias a entidades territoriales y dependencias del Ministerio	Número de asistencias técnicas	2836	DGT-DAI-DACN- Seguimiento al cumplimiento de la Sentencia T-025 DE 2004 Población Desplazada			4.000.000.000	1. Gestión Misional y de Gobierno	33	624	63	33	113	358	196	419	62		1901	2836	67%	84%	Julio: 196 asistencias técnicas. Agosto: 419 asistencias técnicas. Septiembre: 62 asistencias técnicas. Durante el trimestre se realizaron 677 asistencias técnicas.			4.000.000.000	3.679.674.021	2.067.161.761	
Consolidación de la Paz/Seguridad, orden público y seguridad ciudadana.	5. Apoyar la promoción de la seguridad, orden público y convivencia ciudadana.	Fortalecimiento de Políticas de Seguridad, Convivencia Ciudadana y Orden Público	1	Apoyar a las entidades territoriales en la aplicación de políticas de seguridad, convivencia y orden público	Desarrollo de actividades para implementación de políticas de seguridad, convivencia y orden público	Número de productos previstos en las actividades ejecutadas	33	1. Fortalecimiento de las capacidades de gestión de las entidades territoriales en materia de seguridad y convivencia ciudadana en el territorio nacional. 2. Fortalecimiento a las entidades territoriales y nacionales para la prevención y atención pacífica de los conflictos sociales que afectan la convivencia ciudadana en el territorio nacional. 3. Fortalecimiento de la capacidad de gestión de las entidades territoriales para la conservación y restablecimiento del orden público en el territorio nacional.			4.500.202.004	1. Gestión Misional y de Gobierno	0	0	16	2	2	6	3	1	0		30	33	91%	67%	10 visitas de apoyo para formulación de propuesta de generación de espacios de convivencia; 3 informes de orden público; 30 situaciones de orden público atendidas; 16 talleres regionales con autoridades y sociedad civil para análisis de Post Conflicto			4.500.202.004	4.436.645.767	2.709.165.088	
Consolidación de la Paz/Seguridad, orden público y seguridad ciudadana.	5. Apoyar la promoción de la seguridad, orden público y convivencia ciudadana.	CIAT Implementación de la Comisión Intersectorial de Alertas Tempranas - CIAT.	2	Fortalecimiento del seguimiento a la implementación de recomendaciones emitidas por el CIAT	Porcentaje de seguimientos realizados en terreno a las alertas tempranas emitidas por el CIAT (según SIMEG)	Número de seguimientos realizados en terreno a las alertas tempranas/Total de alertas tempranas emitidas	100%	DGT-Apoyo Comité Interinstitucional de Alertas Tempranas- CIAT Sentencia T-025 de 2004			454.691.115	1. Gestión Misional y de Gobierno	0%	50%	100%	90%	87%	90%	79%	71%		71%	100%	71%	96%	En los meses de Julio a septiembre de 2014 el Ministerio del Interior emitió 9 alertas tempranas así: Julio: 6, Agosto: 3 y Septiembre: No se emittieron AT. En los meses de Julio a septiembre de 2014 se realizaron 16 sesiones de Seguimiento. Julio: 6, Agosto: 7 y en Septiembre 3.			454.691.115	324.775.378	265.121.852		
Soportes transversales de la prosperidad democrática / Buen Gobierno	6. Fortalecer la gestión institucional para el buen gobierno	Gestión interna de recursos	1	Ejecutar el presupuesto del proyecto de inversión Fortalecimiento de la autonomía territorial en Colombia	Presupuesto Proyecto de Inversión Fortalecimiento de la autonomía territorial en Colombia ejecutado	Presupuesto asignado/Presupuesto asignado	100%	DGT-Fortalecimiento de la autonomía territorial en Colombia			2.150.000.000	5. Gestión Financiera	0%	0%	0%	0%	0%	24%	0%	34%		34%	100%	34%	86%	De los \$2.150.000.000, asignados al proyecto de inversión, se ejecutaron \$728.453.292			2.150.000.000	952.443.667	728.453.292		
Soportes transversales de la prosperidad democrática / Buen Gobierno	6. Fortalecer la gestión institucional para el buen gobierno	Gestión interna de recursos	2	Ejecutar el presupuesto del proyecto de inversión Fortalecimiento a las entidades territoriales y nacionales para la prevención y atención pacífica de los conflictos que afectan la convivencia ciudadana en el territorio nacional	Presupuesto Proyecto de inversión Fortalecimiento a las entidades territoriales y nacionales para la prevención y atención pacífica de los conflictos que afectan la convivencia ciudadana en el territorio nacional ejecutado	Presupuesto asignado/Presupuesto asignado	100%	SSCC-Fortalecimiento a las entidades territoriales y nacionales para la prevención y atención pacífica de los conflictos que afectan la convivencia ciudadana en el territorio nacional			1.500.000.000	5. Gestión Financiera	0%	0%	70%	0%	0%	70%	0%	70%		70%	100%	70%	100%	De los \$1.500.000.000, asignados al proyecto de inversión, se ejecutaron \$1.050.000.000.			1.500.000.000	1.500.000.000	1.050.000.000		
Soportes transversales de la prosperidad democrática / Buen Gobierno	6. Fortalecer la gestión institucional para el buen gobierno	Gestión interna de recursos	3	Ejecutar el presupuesto del proyecto de inversión Fortalecimiento de la capacidad de gestión de las entidades territoriales para la conservación y restablecimiento del orden público en el territorio nacional	Presupuesto del proyecto de inversión Fortalecimiento de la capacidad de gestión de las entidades territoriales para la conservación y restablecimiento del orden público en el territorio nacional ejecutado	Presupuesto asignado / Presupuesto asignado	100%	SSCC-Fortalecimiento de la capacidad de gestión de las entidades territoriales para la conservación y restablecimiento del orden público en el territorio nacional			1.000.000.000	5. Gestión Financiera	0%	0%	27%	0%	0%	44%	0%	54%		54%	100%	54%	98%	De los \$1.000.000.000, asignados al proyecto, se ejecutaron \$543.165.088			1.000.000.000	936.443.763	543.165.088		
Soportes transversales de la prosperidad democrática / Buen Gobierno	6. Fortalecer la gestión institucional para el buen gobierno	Gestión interna de recursos	4	Ejecutar el presupuesto del proyecto de inversión Fortalecimiento de las capacidades de gestión de las entidades territoriales en materia de seguridad y convivencia ciudadana en el territorio nacional.	Presupuesto del proyecto de inversión Fortalecimiento de las capacidades de gestión de las entidades territoriales en materia de seguridad y convivencia ciudadana en el territorio nacional ejecutado	Presupuesto asignado / Presupuesto asignado	100%	SSCC-Fortalecimiento de las capacidades de gestión de las entidades territoriales en materia de seguridad y convivencia ciudadana en el territorio nacional.			2.000.202.004	5. Gestión Financiera	0%	0%	1%	0%	0%	3%	0%	56%		56%	100%	56%	100%	De los \$2.000.202.004 asignados al proyecto, se ejecutaron \$1.116.000.000			2.000.202.004	2.000.202.004	1.116.000.000		

FORMULACION													SEGUIMIENTO																		
Estrategia Plan Nacional de Desarrollo -PND-	Objetivo Institucional	Programa Plan de trabajo	No. De meta	Descripción de la Meta	Indicador			Recursos presupuestales				Política de Desarrollo Administrativo	AVANCE (CANTIDAD ABSOLUTA)									Ejecución	Resultados alcanzados con la meta y actividad (descripción cualitativa)	Dificultades presentadas	Medidas correctivas	EJECUCION PRESUPUESTAL					
					Nombre del indicador	Fórmula de cálculo	Meta anual	Proyecto de Inversión asociado	Programa Misional de Funcionamiento asociado	Otros recursos de funcionamiento	Presupuesto apropiado		I TRIM			II TRIM			III TRIM							Resultado acumulado	Resultado esperado	Ejecución (resultado acumulado / resultado esperado)	Valor apropiado	Valor comprometido	Valor obligado
													Enero	Febrero	Marzo	Abril	Mayo	Junio	Julio	Ago.	Sept.										
Soportes transversales de la prosperidad democrática / Buen Gobierno	6. Fortalecer la gestión Institucional para el buen gobierno	Gestión interna de recursos	5	Ejecutar el presupuesto del Programa misional de funcionamiento Seguimiento al cumplimiento de la Sentencia T - 025 DE 2004 Población Desplazada	Presupuesto del Programa misional de funcionamiento Seguimiento al cumplimiento de la Sentencia T - 025 DE 2004 Población Desplazada ejecutado	Presupuesto obligado / Presupuesto asignado	100%		DGT/DAI/DACN- Seguimiento al cumplimiento de la Sentencia T - 025 DE 2004 Población Desplazada		4.000.000.000	5. Gestión Financiera	0%	0%	9%	0%	0%	36%	0%	0%	52%	52%	100%	52%	98%	De los \$4.000.000.000 asignados al Programa, se ejecutaron \$2.067.161.761.			4.000.000.000	3.679.674.021	2.067.161.761
Soportes transversales de la prosperidad democrática / Buen Gobierno	6. Fortalecer la gestión Institucional para el buen gobierno	Gestión interna de recursos	6	Ejecutar el presupuesto del programa misional de funcionamiento Apoyo Comité Interinstitucional de Alertas Tempranas-CIAT Sentencia T - 025 de 2004	Presupuesto del programa misional de funcionamiento Apoyo Comité Interinstitucional de Alertas Tempranas-CIAT Sentencia T - 025 de 2004 ejecutado	Presupuesto obligado / Presupuesto asignado	100%		DGT-Apoyo Comité Interinstitucional de Alertas Tempranas-CIAT Sentencia T - 025 de 2004		454.691.115	5. Gestión Financiera	0%	0%	17%	0%	0%	40%	0%	0%	58%	58%	100%	58%	93%	De los \$454.691.115 asignados al Programa, se ejecutaron \$265.121.852			454.691.115	324.775.378	265.121.852
Soportes transversales de la prosperidad democrática / Buen Gobierno	6. Fortalecer la gestión Institucional para el buen gobierno	Gestión interna de recursos	7	Ejecutar el presupuesto del programa misional de funcionamiento Fortalecimiento a la Gestión Territorial y Buen Gobierno Local	Presupuesto del programa misional de funcionamiento Fortalecimiento a la Gestión Territorial y Buen Gobierno Local ejecutado	Presupuesto obligado / Presupuesto asignado	100%		DGT-Fortalecimiento a la Gestión Territorial y Buen Gobierno Local		6.798.000.000	5. Gestión Financiera	0%	0%	12%	0%	0%	33%	0%	0%	53%	53%	100%	53%	96%	De los \$6.798.000.000 asignados al Programa, se ejecutaron \$3.611.998.808			6.798.000.000	5.673.366.198	3.611.998.808
Soportes transversales de la prosperidad democrática / Buen Gobierno	6. Fortalecer la gestión Institucional para el buen gobierno	Gestión interna de recursos	8	Ejecutar el presupuesto del programa misional de funcionamiento Implementación ley 985/05 sobre trata de personas	Presupuesto del programa misional de funcionamiento Implementación ley 985/05 sobre trata de personas ejecutado	Presupuesto obligado / Presupuesto asignado	100%		DGT-Implementación ley 985/05 sobre trata de personas		2.278.705.475	5. Gestión Financiera	0%	0%	40%	0%	0%	76%	0%	0%	77%	77%	100%	77%	96%	De los \$2.278.705.475 asignados al Programa, se ejecutaron \$1.762.074.420			2.278.705.475	1.896.512.721	1.762.074.420

	PLAN DE ACCION 2014 DEPENDENCIA: DIRECCION DE ASUNTOS PARA COMUNIDADES NEGRAS, AFROCOLOMBIANAS, RAIZALES Y PALENQUERAS RESPONSABLE: LILIANA MERA (A PARTIR DEL 1 DE ENERO HASTA EL 9 DE SEPTIEMBRE) ALEXANDRA CORDOBA (A PARTIR DEL 10 DE SEPTIEMBRE HASTA EL 21 DE SEPTIEMBRE) MARITZA MOSQUERA PALACIOS (A PARTIR DEL 22 DE SEPTIEMBRE)		Código: PD-PP-P-02 - F-01 Versión: 03 Fecha elaboración: 03/12/2013 Vigente desde: 31/07/2013
	AVANCE PLAN PRODUCTO 47,72% GESTION 47,89%		

FORMULACION										SEGUIMIENTO																																
Estrategia Plan Nacional de Desarrollo-PND	Objetivo Institucional	Programa Plan de trabajo	No. De meta	Descripción de la Meta	Indicador		Recursos presupuestales				Política de Desarrollo Administrativo	AVANCE (POR PERIODO)									AVANCE EN GESTION			EJECUCION PRESUPUESTAL																		
					Nombre del indicador	Fórmula de cálculo	Proyecto de Inversión asociado	Programa Misional de Funcionamiento asociado	Otros recursos de funcionamiento	Presupuesto apropiado		Enero	Febrero	Marzo	Abril	Mayo	Junio	Julio	Agosto	Sept.	Resultado acumulado	Resultado esperado	Ejecución (resultado acumulado / resultado esperado)	Ejecución	Resultados alcanzados con la meta y actividad (descripción cualitativa)	Dificultades presentadas	Medidas correctivas	Valor apropiado	Valor comprometido	Valor Obligado												
Igualdad de oportunidades para la prosperidad social/ Políticas diferenciadas para la inclusión social /Grupos étnicos	2. Promover el respeto y garantía de los DDHH y del DIH	Fortalecimiento a los procesos organizativos y de concertación de las comunidades negras, afrocolombianas, raizal y palenquera	1	Seguimiento de la Sentencia T-025 de 2004 y cumplimiento de autos Autos de seguimiento	Avance de las actividades programadas para dar cumplimiento a la Sentencia T-025 y sus Autos de seguimiento	Número de productos logrados con las actividades programadas para dar cumplimiento a los Autos	64				1.940.000.000	1. Gestión Misional y de Gobierno	0	7	1								6	1	1	16	64	25%	55%	La DACN en este periodo realizó 6 actividades, para un total de 16 productos y en cumplimiento a T-025 del auto 005 adelantado las siguientes acciones: participación y acompañamiento de insumos para la construcción del protocolo del D Ley 4625 de Víctimas. En resolución de Conflictos realizó seis soluciones de conflictos en igual número de departamentos.		Se modifica la meta dado que en la actividad No 1 son 2 planes específicos y dos asambleas, lo que aumenta en 2 la meta numerica.	1.940.000.000	1.940.000.000	1.692.696.377							
Igualdad de oportunidades para la prosperidad social/ Políticas diferenciadas para la inclusión social /Grupos étnicos	2. Promover el respeto y garantía de los DDHH y del DIH	Fortalecimiento a los procesos organizativos y de concertación de las comunidades negras, afrocolombianas, raizal y palenquera	2	Funcionamiento del Observatorio contra la Discriminación y el Racismo	Observatorio de discriminación racial funcionando	Número de productos logrados con las actividades programadas	6				65.000.000	1. Gestión Misional y de Gobierno	0	0	0								3	1	0	4	6	67%	58%	La DACN para este trimestre logro avanzar en 4 de las actividades programadas			65.000.000	45.000.000	35.000.000							
Igualdad de oportunidades para la prosperidad social/ Políticas diferenciadas para la inclusión social /Grupos étnicos	2. Promover el respeto y garantía de los DDHH y del DIH	Fortalecimiento a los procesos organizativos y de concertación de las comunidades negras, afrocolombianas, raizal y palenquera	3	Proceso de consulta Normativas y espacios de concertación de las comunidades negras y cumplimiento de la sentencia T- 825 de 2012 y auto de 4 de diciembre de 2012.	Número de consultas normativas finalizadas	Sumatoria de los procesos de consulta finalizadas	5				500.000.000	1. Gestión Misional y de Gobierno	0	0	0											0	5	0%	0%	La DACN en este trimestre realizó reuniones para establecer la metodología cualitativa, se contrataron a 5 profesionales raizales, que adelantaron la caracterización socioeconómica de San Andrés y Providencia, dichos líderes contribuyeron en la formulación de la política pública (Estatuto Raizal) y la Dirección realiza acompañamiento para el logro del objetivo.			500.000.000	500.000.000	150.000.000							
Igualdad de oportunidades para la prosperidad social/ Políticas diferenciadas para la inclusión social /Grupos étnicos	2. Promover el respeto y garantía de los DDHH y del DIH	Fortalecimiento a los procesos organizativos y de concertación de las comunidades negras, afrocolombianas, raizal y palenquera	4	CONPES - Seguimiento para el cumplimiento de los compromisos del Ministerio del Interior con las comunidades Negras	Porcentaje de avance de los compromisos del MI en relación con la población afrocolombiana	Número de compromisos del MI cumplidos/Número de compromisos del MI registrados en los CONPES	90%				30.000.000	1. Gestión Misional y de Gobierno	0%	0%	0%												74%	90%	82%	33%	La DACN para este periodo se logro obtener avances porcentual del 74% del 90% de los compromisos establecidos para la población afrocolombiana.			30.000.000	30.000.000	20.000.000						
Igualdad de oportunidades para la prosperidad social/ Políticas diferenciadas para la inclusión social /Grupos étnicos	3. Promover la defensa, fortalecimiento y consolidación de derechos de los grupos étnicos y minorías	Impulsar el reconocimiento a la diversidad cultural de la población negra y la inclusión de la variable de enfoque diferencial	1	Fortalecer a las comunidades negras, Afrocolombianas, raizales y Palenqueras en la identificación, formulación y gestión de proyectos.	Consejos Comunitarios y u organizaciones asesoradas para la formulación y gestión de proyectos.	Sumatoria de Consejos Comunitarios y u organizaciones asesoradas para la formulación y gestión de proyectos.	80				432.800.000	1. Gestión Misional y de Gobierno	10	11	11														53	80	66%	55%	La DACN para este periodo se brindó 4 Asesorías	Se modifica la cantidad de la meta debido a que son consejos comunitarios que son 80 con asistencia técnica y no por territorios que son 15.	432.800.000	432.800.000	55.111.614					
Igualdad de oportunidades para la prosperidad social/ Políticas diferenciadas para la inclusión social /Grupos étnicos	3. Promover la defensa, fortalecimiento y consolidación de derechos de los grupos étnicos y minorías	Impulsar el reconocimiento a la diversidad cultural de la población negra y la inclusión de la variable de enfoque diferencial	2	Fortalecer las potencialidades de las comunidades en liderazgo, teniendo como base los valores y criterios propios de la comunidad.	Fortalecer las capacidades de liderazgo en miembros de Consejos Comunitarios	Consejos Comunitarios fortalecidos en liderazgo	11				343.000.000	1. Gestión Misional y de Gobierno	0	0	1														2	0	3	11	27%	42%	La DACN para este trimestre logro fortalecer en liderazgo a 2 consejos comunitarios, con la participación de 82 miembros.			343.000.000	343.000.000	131.369.263		
Igualdad de oportunidades para la prosperidad social/ Políticas diferenciadas para la inclusión social /Grupos étnicos	3. Promover la defensa, fortalecimiento y consolidación de derechos de los grupos étnicos y minorías	Impulsar el reconocimiento a la diversidad cultural de la población negra y la inclusión de la variable de enfoque diferencial	3	Fortalecer la visibilización de las comunidades Negras, Afrocolombianas, Raizales y Palenqueras.	Avance en las actividades programadas para fortalecer la visibilización de las comunidades Afrocolombianas	Número de productos logrados de las actividades programadas	412				824.200.000	1. Gestión Misional y de Gobierno	0	18	1															142	183	0	344	412	83%	70%	La DACN en este periodo logro avanzar en 325 Productos de las actividades programadas así: En Julio 142 y Agosto 183, para un total de productos logrados de las actividades programadas de 335.			824.200.000	824.200.000	467.058.599
Igualdad de oportunidades para la prosperidad social/ Políticas diferenciadas para la inclusión social /Grupos étnicos	3. Promover la defensa, fortalecimiento y consolidación de derechos de los grupos étnicos y minorías	Mejoramiento organizativo, de participación y de concertación de la población afrocolombiana	4	Impulsar el fortalecimiento de los Consejos Comunitarios y demás organizaciones de las Comunidades Negras, Afrocolombianas, Raizales y Palenqueras en lo relacionado a su gobernabilidad, conocimiento de sus derechos individuales, colectivos y política pública.	Consejos comunitarios y demás organizaciones de las de comunidades negras fortalecidos en sus derechos y gobernabilidad	Número de consejos comunitarios fortalecidos	180				181.610.278	1. Gestión Misional y de Gobierno	10	25	21															40	10	34	140	180	78%	89%	La DACN en este periodo realizó la capacitación en fortalecimiento a 84 consejos comunitarios.	Se modifica la meta para incluir las organizaciones de base de las comunidades negras de 50 pasa a 160.	181.610.278	181.610.278	148.947.975	


FORMULACION											SEGUIMIENTO																						
Estrategia Plan Nacional de Desarrollo -PND-	Objetivo Institucional	Programa Plan de trabajo	No. De meta	Descripción de la Meta	Indicador		Recursos presupuestales				Política de Desarrollo Misional y de Gobierno	AVANCE (PARTICULAR/ABSOLUTA)			AVANCE EN PRODUCTO			AVANCE EN GESTION		Resultados alcanzados con la meta y actividad (descripción cualitativa)	Dificultades presentadas	Medidas correctivas	EJECUCION PRESUPUESTAL										
					Nombre del indicador	Fórmula de cálculo	meta anual	Proyecto de Inversión asociado	Programa Misional de Funcionamiento asociado	Otros recursos de funcionamiento		Presupuesto apropiado	I TRIM	II TRIM	III TRIM	Resultado acumulado	Resultado esperado	Ejecución (resultado acumulado / resultado esperado)	Ejecución				Valor apropiado	Valor comprometido	Valor Obligado								
					Cantidad							Enero	Febrero	Marzo	Abril	Mayo	Junio	Julio	Ago.				Sept.										
Igualdad de oportunidades para la prosperidad social/ Políticas diferenciadas para la inclusión social /Grupos étnicos	3. Promover la defensa, fortalecimiento y consolidación de derechos de los grupos étnicos y minorías	Mejoramiento organizativo, de participación y de concertación de la población afrocolombiana	5	Formular política pública para la población Raizal	Lineamientos de Política raizal formulados	Documento de lineamientos	1	DACN-Mejoramiento de los consejos comunitarios y organizaciones de base de la población negra, afrocolombiana, raizal y palenquera. Región Caribe y Occidental								0	0	0	0	0	0	0	0%	0%				42.367.970	42.367.970	0			
Igualdad de oportunidades para la prosperidad social/ Políticas diferenciadas para la inclusión social /Grupos étnicos	3. Promover la defensa, fortalecimiento y consolidación de derechos de los grupos étnicos y minorías	Mejoramiento organizativo, de participación y de concertación de la población afrocolombiana	6	Diseñar y socializar un instrumento de monitoreo para el seguimiento a los objetivos de desarrollo de la población palenquera	Instrumento de monitoreo para la población palenquera formulado y socializado	Instrumento socializado	1	DACN-Mejoramiento de los consejos comunitarios y organizaciones de base de la población negra, afrocolombiana, raizal y palenquera. Región Caribe y Occidental								0	0	0	0	0	0	0	0%	0%				12.790.331	12.790.331	0			
Igualdad de oportunidades para la prosperidad social/ Políticas diferenciadas para la inclusión social /Grupos étnicos	3. Promover la defensa, fortalecimiento y consolidación de derechos de los grupos étnicos y minorías	Mejoramiento organizativo, de participación y de concertación de la población afrocolombiana	7	Caracterización de los territorios afrodescendientes	Territorios caracterizados	Número de territorios caracterizados	9	DACN-Mejoramiento de los consejos comunitarios y organizaciones de base de la población negra, afrocolombiana, raizal y palenquera. Región Caribe y Occidental								0	4	1			9	9	100%	67%				1.863.231.421	1.822.806.595	797.529.970			
Igualdad de oportunidades para la prosperidad social/ Políticas diferenciadas para la inclusión social /Grupos étnicos	3. Promover la defensa, fortalecimiento y consolidación de derechos de los grupos étnicos y minorías	Fortalecimiento a los procesos organizativos y de concertación de las comunidades negras, afrocolombianas, raizal y palenquera	8	Estudios y verificaciones de la documentación para el registro de consejos comunitarios y expedición de certificaciones de miembros de las Comunidades Negras.	Porcentaje de respuesta a solicitudes de registro comunitarios y expedición de certificaciones de miembros de las Comunidades Negras.	Número de solicitudes atendidas/Número de solicitudes recibidas.	100%									100%	100%	100%			100%	100%	100%	97%				0					
Igualdad de oportunidades para la prosperidad social/ Políticas diferenciadas para la inclusión social /Grupos étnicos	3. Promover la defensa, fortalecimiento y consolidación de derechos de los grupos étnicos y minorías	Fortalecimiento a los procesos organizativos y de concertación de las comunidades negras, afrocolombianas, raizal y palenquera	9	Mesas de concertación con la población afrocolombiana	Mesas de Concertación con la población afrocolombiana realizadas	Número de mesas de concertación	28	DACN- Fortalecimiento a los Procesos Organizativos y de Concertación de las Comunidades Negras, Afrocolombianas, Raizales y Palenqueras								0	0	0			4	2	0	6	28	21%	23%				2.849.000.000	2.849.000.000	313.390.000
Igualdad de oportunidades para la prosperidad social/ Políticas diferenciadas para la inclusión social /Grupos étnicos	3. Promover la defensa, fortalecimiento y consolidación de derechos de los grupos étnicos y minorías	Fortalecimiento a los procesos organizativos y de concertación de las comunidades negras, afrocolombianas, raizal y palenquera	10	Dinamizar el Fondo Especial de Créditos Educativos de Comunidades Negras - FECECN	Resultados logrados con las actividades de dinamización propuestas	Número de resultados logrados	39	DACN- Fortalecimiento a los Procesos Organizativos y de Concertación de las Comunidades Negras, Afrocolombianas, Raizales y Palenqueras								1	0	1			15	2	0	19	39	49%	49%				100.000.000	100.000.000	100.000.000
Igualdad de oportunidades para la prosperidad social/ Políticas diferenciadas para la inclusión social /Grupos étnicos	3. Promover la defensa, fortalecimiento y consolidación de derechos de los grupos étnicos y minorías	Fortalecimiento a los procesos organizativos y de concertación de las comunidades negras, afrocolombianas, raizal y palenquera	11	Formulación de lineamientos de políticas públicas con enfoque diferencial	Lineamientos de Políticas públicas formuladas	Número de lineamientos formulados	3	DACN- Fortalecimiento a los Procesos Organizativos y de Concertación de las Comunidades Negras, Afrocolombianas, Raizales y Palenqueras								0	0	0			0	1	0	1	3	33%	33%				410.000.000	410.000.000	275.500.000
Igualdad de oportunidades para la prosperidad social/ Políticas diferenciadas para la inclusión social /Grupos étnicos	6. Fortalecer la gestión institucional para el buen gobierno	Fortalecimiento de la gestión de la Dirección de Comunidades Negras	1	Brindar los elementos humanos y técnicos necesarios para las actividades de la Dirección de Comunidades Negras	Avance en el cumplimiento de las actividades programadas para dar cumplimiento a las actividades misionales	Promedio de avance de las actividades programadas	100%	DACN- Fortalecimiento a los Procesos Organizativos y de Concertación de las Comunidades Negras, Afrocolombianas, Raizales y Palenqueras								20%	4%	20%			0%	0%	17%	61%	100%	61%	60%				3.270.000.000	3.096.136.754	3.096.136.754
Soportes transversales de la prosperidad democrática / Buen Gobierno	6. Fortalecer la gestión institucional para el buen gobierno	Gestión interna de recursos	2	Ejecutar el presupuesto del programa misional de funcionamiento: Fortalecimiento a los procesos organizativos y de concertación de las comunidades negras, afrocolombianas, Raizales y Palenqueras	Presupuesto del programa misional de funcionamiento: Fortalecimiento a los procesos organizativos y de concertación de las comunidades negras, afrocolombianas, Raizales y Palenqueras	Presupuesto ejecutado/Presupuesto asignado	100%	DACN- Fortalecimiento a los Procesos Organizativos y de Concertación de las Comunidades Negras, Afrocolombianas, Raizales y Palenqueras								0%	0%	6%			0%	0%	63%	63%	100%	63%	99%				9.064.000.000	8.870.136.754	5.710.014.102
Soportes transversales de la prosperidad democrática / Buen Gobierno	6. Fortalecer la gestión institucional para el buen gobierno	Gestión interna de recursos	3	Ejecutar el presupuesto del programa misional de funcionamiento: Seguimiento al cumplimiento de la Sentencia T - 025 DE 2004 Población Desplazada	Presupuesto del programa misional de funcionamiento: Seguimiento al cumplimiento de la Sentencia T - 025 DE 2004 Población Desplazada	Presupuesto obligado/Presupuesto asignado	100%	DGT/DAI- Seguimiento al cumplimiento de la Sentencia T - 025 DE 2004 Población Desplazada								0%	0%	0%			NA	NA	39%	39%	100%	39%	100%				500.000.000	500.000.000	194.266.679
Soportes transversales de la prosperidad democrática / Buen Gobierno	6. Fortalecer la gestión institucional para el buen gobierno	Gestión interna de recursos	4	Ejecutar el presupuesto del proyecto de inversión Fortalecimiento de las comunidades negras, afrocolombianas, raizales y palenqueras para impulsar su igualdad económica, el reconocimiento a su diversidad cultural y la inclusión de la variable de enfoque diferencial. Región Caribe y Occidental	Presupuesto del Proyecto de inversión Fortalecimiento de las comunidades negras, afrocolombianas, raizales y palenqueras para impulsar su igualdad económica, el reconocimiento a su diversidad cultural y la inclusión de la variable de enfoque diferencial. Región Caribe y Occidental	Presupuesto Obligado/Presupuesto asignado	100%	DACN-Fortalecimiento de las comunidades negras, afrocolombianas, raizales y palenqueras para impulsar su igualdad económica, el reconocimiento a su diversidad cultural y la inclusión de la variable de enfoque diferencial. Región Caribe y Occidental								0%	0%	0%			NA	NA	36%	36%	100%	36%	100%				1.200.000.000	1.200.000.000	431.981.828
Soportes transversales de la prosperidad democrática / Buen Gobierno	6. Fortalecer la gestión institucional para el buen gobierno	Gestión interna de recursos	5	Ejecutar el presupuesto del proyecto de inversión Mejoramiento de los consejos comunitarios y organizaciones de base de la población negra, afrocolombiana, raizal y palenquera. Región Caribe y Occidental	Presupuesto del Proyecto de inversión Mejoramiento de los consejos comunitarios y organizaciones de base de la población negra, afrocolombiana, raizal y palenquera. Región Caribe y Occidental	Presupuesto obligado/Presupuesto asignado	100%	DACN-Mejoramiento de los consejos comunitarios y organizaciones de base de la población negra, afrocolombiana, raizal y palenquera. Región Caribe y Occidental								0%	0%	4%			0%	0%	45%	45%	100%	45%	100%				2.100.000.000	2.059.575.174	946.477.945



PLAN DE ACCION 2014 DEPENDENCIA: DIRECCIÓN DE ASUNTOS INDIGENAS, ROM Y MINORIAS		Código: PD-PP-P-02 - F-01 Version: 03
RESPONSABLE: PEDRO SANTIAGO POSADA ARANGO		Fecha elaboración: 03/12/2013 Vigente desde: 31/07/2013
AVANCE PLAN	PRODUCTO GESTION	79,74% 88,91%

Estrategia Plan Nacional de Desarrollo -PND-	Objetivo Institucional	Programa Plan de trabajo	No. De meta	Descripción de la Meta	Nombre del indicador	Fórmula de cálculo	FORMULACION										SEGUIMIENTO													
							Indicador		Recursos presupuestales			Política de Desarrollo Administrativo	AVANCE (CANTIDAD ABSOLUTA)			AVANCE PRODUCTO			AVANCE GESTION				EJECUCION PRESUPUESTAL							
							Cantidad	Proyecto de Inversión asociado	Programa Misional de Funcionamiento asociado	Otros recursos de funcionamiento	Presupuesto apropiado		I TRIM	II TRIM	III TRIM	Resultado acumulado	Resultado esperado	Ejecución (resultado acumulado / resultado esperado)	Ejecución	Resultados alcanzados con la meta y actividad (descripción cuantitativa)	Dificultades presentadas	Medidas correctivas	Valor apropiado	Valor comprometido	Valor obligado					
																										Enero	Febrero	Marzo	Abril	Mayo
Igualdad de oportunidades para la prosperidad social/ Políticas diferenciadas para la inclusión social /Grupos étnicos	2. Promover el respeto y garantía de los DDHH y del DH	Promover la gestión a los casos de violación individual y colectiva de los Derechos Humanos que se radiquen en esta Dirección para la población indígena, Rom y LGBTI	1	Atención de casos de violación de Derechos Humanos Atendidos	Casos de vulneración de derechos humanos atendidos	No de requerimientos tramitados/No. De requerimientos solicitados	100%		1.400.000.000		1. Gestión Misional y de Gobierno	100%	100%	100%	100%	100%	100%	100%	100%	100%	100%	100%	100%	100%	100%	100%	100%	1.400.000.000	1.174.231.214	1.000.000.000
Igualdad de oportunidades para la prosperidad social/ Políticas diferenciadas para la inclusión social /Grupos étnicos	3. Promover la defensa, fortalecimiento y consolidación de derechos de los grupos étnicos y minorías.	Fortalecimiento organizativo y formas propias de gobierno	1	Registro y certificación de autoridades indígenas	Porcentaje de registros y certificaciones de autoridades y cabildos indígenas efectuados	No. de solicitudes de expedidas/No. de registro y certificación alegadas.	100%		93.618.000		1. Gestión Misional y de Gobierno	99%	100%	100%	92%	95%	89%	100%	100%	98%	97%	100%	97%	97%				93.618.000	93.618.000	86.000.000
Igualdad de oportunidades para la prosperidad social/ Políticas diferenciadas para la inclusión social /Grupos étnicos	3. Promover la defensa, fortalecimiento y consolidación de derechos de los grupos étnicos y minorías	Fortalecimiento organizativo y formas propias de gobierno	2	Registro y certificación de autoridades indígenas	Porcentaje de registros de constitución y novedades de asociaciones efectuadas	Número de resoluciones y actos emitidos/solicitudes de registro y novedades radicados	90%		260.000.000		1. Gestión Misional y de Gobierno	100%	100%	100%	53%	71%	88%	90%	70%	89%	85%	90%	94%	97%				260.000.000	260.000.000	220.000.000
Igualdad de oportunidades para la prosperidad social/ Políticas diferenciadas para la inclusión social /Grupos étnicos	3. Promover la defensa, fortalecimiento y consolidación de derechos de los grupos étnicos y minorías.	Fortalecimiento organizativo y formas propias de gobierno	3	Realizar estudios etnológicos para determinar el carácter de comunidades o parcialidades indígenas	Estudios etnológicos realizados para definir el carácter de comunidad o parcialidad indígena de una población	Sumatoria de estudios etnológicos realizados	15		495.000.000		1. Gestión Misional y de Gobierno	3	10	0	5	4	2	4	0	2	30	15	100%	100%				495.000.000	407.522.590	350.000.000
Igualdad de oportunidades para la prosperidad social/ Políticas diferenciadas para la inclusión social /Grupos étnicos	3. Promover la defensa, fortalecimiento y consolidación de derechos de los grupos étnicos y minorías	Fortalecimiento organizativo y formas propias de gobierno	4	Apoyo a la solución de conflictos de las comunidades indígenas y rom	Número de conflictos acompañados/ Número de conflictos informados a la DAI	Acompañamiento en solución de conflictos	90%		920.000.000		1. Gestión Misional y de Gobierno	100%	100%	100%	100%	100%	100%	100%	100%	100%	100%	100%	100%	100%				920.000.000	872.364.250	550.000.000
Igualdad de oportunidades para la prosperidad social/ Políticas diferenciadas para la inclusión social /Grupos étnicos	3. Promover la defensa, fortalecimiento y consolidación de derechos de los grupos étnicos y minorías	Fortalecimiento organizativo y formas propias de gobierno	5	Acompañamiento a Resguardos Indígenas en la ejecución de recursos del Sistema General de Participaciones	Actividades de acompañamiento a Resguardos sobre SGP	Promedio de avance de las actividades programadas	100%		364.000.000		1. Gestión Misional y de Gobierno	100%	100%	100%	100%	100%	100%	100%	100%	100%	100%	100%	100%	100%				364.000.000	364.000.000	300.000.000
Igualdad de oportunidades para la prosperidad social/ Políticas diferenciadas para la inclusión social /Grupos étnicos	3. Promover la defensa, fortalecimiento y consolidación de derechos de los grupos étnicos y minorías	Fortalecimiento organizativo y formas propias de gobierno	6	Realizar Jornadas de Capacitación a Autoridades Locales y miembros de las comunidades indígenas	Capacitaciones realizadas	Número de jornadas de capacitación	20		1.208.580.837		1. Gestión Misional y de Gobierno	0	2	2	3	5	8	5	1	0	26	20	100%	100%				1.208.580.837	1.208.580.837	1.050.000.000
Igualdad de oportunidades para la prosperidad social/ Políticas diferenciadas para la inclusión social /Grupos étnicos	3. Promover la defensa, fortalecimiento y consolidación de derechos de los grupos étnicos y minorías	Fortalecimiento organizativo y formas propias de gobierno	7	Fortalecimiento de la población indígena, para el acceso a través de proyectos a los recursos de regalías	Capacitaciones realizadas en sistema de regalías	Número de jornadas de capacitación en el tema de regalías	10		604.290.418		1. Gestión Misional y de Gobierno	0	0	0	1	4	1	4	0	0	10	10	100%	100%				604.290.418	604.290.418	500.000.000
Igualdad de oportunidades para la prosperidad social/ Políticas diferenciadas para la inclusión social /Grupos étnicos	3. Promover la defensa, fortalecimiento y consolidación de derechos de los grupos étnicos y minorías	Fortalecimiento organizativo y formas propias de gobierno	8	Fortalecimiento de las Kumpánias Rom	Kumpánias fortalecidas en sus valores culturales	Sumatoria de Kumpánias Fortalecidas	3		663.787.126		1. Gestión Misional y de Gobierno	0	0	0	0	0	0	1	0	1	2	3	67%	89%				663.787.126	0	0
Igualdad de oportunidades para la prosperidad social/ Políticas diferenciadas para la inclusión social /Grupos étnicos	3. Promover la defensa, fortalecimiento y consolidación de derechos de los grupos étnicos y minorías	Fortalecer el diálogo político y social con los Grupos étnicos y minorías del país	9	Espacios de concertación y diálogo con comunidades indígenas, Rom y Minorías	Convocar los espacios de concertación	Número de espacios convocados y preparados	9		10.400.000.000		1. Gestión Misional y de Gobierno	0	1	0	1	1	2	2	1	2	10	9	100%	67%				10.400.000.000	7.788.045.380	6.723.049.055
Igualdad de oportunidades para la prosperidad social/ Políticas diferenciadas para la inclusión social /Grupos étnicos	3. Promover la defensa, fortalecimiento y consolidación de derechos de los grupos étnicos y minorías.	Fortalecer el diálogo político y social con los Grupos étnicos y minorías del país	10	Formulación de proyecto de la Política Pública para la Población LGBTI	Formulación de proyecto de la Política Pública para la Población LGBTI	Documento de proyecto de política elaborado	1		705.000.000		1. Gestión Misional y de Gobierno	0	0	0	0	0	0	0	0	0	0	1	0%	40%				705.000.000	655.085.585	550.000.000
Igualdad de oportunidades para la prosperidad social/ Políticas diferenciadas para la inclusión social /Grupos étnicos	3. Promover la defensa, fortalecimiento y consolidación de derechos de los grupos étnicos y minorías	Cumplimiento a autos emitidos por la H. Corte Constitucional	11	Diseño y formulación de los planes de salvaguarda para los Pueblos Indígenas (7 formularios)	Planes de salvaguarda para los Pueblos Indígenas formulados	Sumatoria de planes de salvaguarda formulados	7		15.066.256.800		1. Gestión Misional y de Gobierno	0	0	1	0	0	2	0	1	0	4	7	57%	66%				15.066.256.800	14.257.014.798	11.407.424.754
Igualdad de oportunidades para la prosperidad social/ Políticas diferenciadas para la inclusión social /Grupos étnicos	3. Promover la defensa, fortalecimiento y consolidación de derechos de los grupos étnicos y minorías	Cumplimiento a autos emitidos por la H. Corte Constitucional	12	Ejecución de proyectos orientados a la implementación de planes de salvaguarda	Proyectos para implementación de planes de salvaguarda en ejecución	Número de proyectos en ejecución	3		4.933.743.200		1. Gestión Misional y de Gobierno	4	2	1	0	0	0	0	0	0	7	3	100%	100%				4.933.743.200	3.788.662.158	3.246.656.268
Igualdad de oportunidades para la prosperidad social/ Políticas diferenciadas para la inclusión social /Grupos étnicos	3. Promover la defensa, fortalecimiento y consolidación de derechos de los grupos étnicos y minorías	Cumplimiento a autos emitidos por la H. Corte Constitucional	13	Validación del Programa de Mujer Indígena formulado.	Programa de mujer indígena validado	Programa presentado a MPC	1		3.039.621.327		1. Gestión Misional y de Gobierno	0	0	0	0	0	0	0	0	0	0	1	0%	50%				3.039.621.327	3.029.621.327	2.890.455.933
Igualdad de oportunidades para la prosperidad social/ Políticas diferenciadas para la inclusión social /Grupos étnicos	3. Promover la defensa, fortalecimiento y consolidación de derechos de los grupos étnicos y minorías.	Cumplimiento a autos emitidos por la H. Corte Constitucional	14	Adelantar caracterizaciones de territorios indígenas con miras a la protección del territorio	Territorios indígenas caracterizados	Número de territorios caracterizados	7		3.221.898.126		1. Gestión Misional y de Gobierno	0	0	1	0	1	2	0	0	0	4	7	57%	100%				3.221.898.126	3.211.898.126	3.075.744.104

FORMULACION												SEGUIMIENTO																	
Estrategia Plan Nacional de Desarrollo -PND-	Objetivo Institucional	Programa Plan de trabajo	No. De meta	Descripción de la Meta	Nombre del indicador	Fórmula de cálculo	Cantidad	Recursos presupuestales	Política de Desarrollo Administrativo	AVANCE (CANTIDAD ABSOLUTA)																			
										Proyecto de Inversión asociado	Programa Misional de Funcionamiento asociado	Otros recursos de funcionamiento	Presupuesto apropiado	AVANCE PRODUCTO									AVANCE GESTION						
														I TRIM			II TRIM			III TRIM			Resultado acumulado	Resultado esperado	Ejecución (resultado acumulado / resultado esperado)	Ejecución			
Ensayo	Febrero	Marzo	Abril	Mayo	Junio	Julio	Ago.	Sept.	Resultado acumulado	Resultado esperado	Ejecución	Resultados alcanzados con la meta y actividad (descripción cualitativa)			Dificultades presentadas		Medidas correctivas		Valor apropiado	Valor comprometido	Valor obligado								
Igualdad de oportunidades para la prosperidad social/ Políticas diferenciadas para la inclusión social /Grupos étnicos	3. Promover la defensa, fortalecimiento y consolidación de derechos de los grupos étnicos y minorías	Cumplimiento a autos emitidos por la H. Corte Constitucional	15	Impulsar proyectos de fortalecimiento de gobierno propio	Porcentaje de Proyectos de fortalecimiento al Mil/Número de solicitudes apoyados	Número de proyectos apoyados por el Mil/Número de solicitudes de fortalecimiento	90%		DGT/DAI- Seguimiento al cumplimiento de la Sentencia T-025 DE 2004 Población Desplazada	1. Gestión Misional y de Gobierno	100%	NA	NA	NA	NA	NA	100%	NA	NA	100%	90%	100%	100%	A Julio se encuentra en implementación un (1) un proyecto			3.221.898.126	3.221.381.888	2.941.744.104
Igualdad de oportunidades para la prosperidad social/ Políticas diferenciadas para la inclusión social /Grupos étnicos	3. Promover la defensa, fortalecimiento y consolidación de derechos de los grupos étnicos y minorías	Política Pública Integral para Pueblos Indígenas	16	Formulación de la Política Pública Integral para Pueblos Indígenas	Documento propuesta de Política pública integral de los pueblos indígenas formulado	Documento formulado	1			1. Gestión Misional y de Gobierno	0	0	0	0	0	0	0	0	0	0	1	0%	50%				0		
Igualdad de oportunidades para la prosperidad social/ Políticas diferenciadas para la inclusión social /Grupos étnicos	3. Promover la defensa, fortalecimiento y consolidación de derechos de los grupos étnicos y minorías	Fortalecer y desarrollar las competencias institucionales de la Mesa Permanente de Concertación, su Secretaría Operativa y los miembros indígenas de la misma.	17	Fortalecimiento de la Mesa Permanente de Concertación	Sesiones de trabajo realizadas con la Mesa Permanente de Concertación fortalecida	Número de sesiones de trabajo realizadas con la Mesa Permanente de Concertación fortalecida	11		DAI-Fortalecimiento institucional de la Mesa permanente de concertación con los pueblos y organizaciones indígenas Decreto 1397 de 1996	1. Gestión Misional y de Gobierno	1	1	1	0	6	6	0	0	0	15	11	100%	100%	META CUMPLIDA EN EL SEGUNDO TRIMESTRE			3.174.975.000	3.144.275.000	2.134.923.750
Soportes transversales de la prosperidad democrática/ Buen Gobierno, participación y lucha contra la corrupción/ participación ciudadana y capital social	6. Fortalecer la gestión institucional para el buen gobierno	Gestión interna de recursos	1	Ejecutar el Presupuesto del Programa Misional de Funcionamiento Fortalecimiento a los procesos organizativos y de concertación de las minorías Indígenas, Minorías y ROM	Presupuesto Programa Misional de Funcionamiento Fortalecimiento a los procesos organizativos y de concertación de las Comunidades Indígenas, Minorías y Rom	Presupuesto ejecutado/Presupuesto asignado	100%		DAI-Fortalecimiento a los Procesos Organizativos y de Concertación de las Comunidades Indígenas, Minorías y Rom	5. Gestión Financiera				19%		51%			70%	70%	100%	70%	96%				37.114.276.381	31.483.415.230	25.983.130.077
Soportes transversales de la prosperidad democrática/ Buen Gobierno, participación y lucha contra la corrupción/ participación ciudadana y capital social	6. Fortalecer la gestión institucional para el buen gobierno	Gestión interna de recursos	2	Ejecutar el Presupuesto del Programa Misional de Funcionamiento Fortalecimiento Institucional de la Mesa Permanente de Concertación con los Pueblos y Organizaciones Indígenas - Decreto 1397 de 1996	Presupuesto Programa Misional de Funcionamiento Fortalecimiento Institucional de la Mesa Permanente de Concertación con los pueblos y organizaciones indígenas Decreto 1397 de 1996	Presupuesto ejecutado/Presupuesto asignado	100%		DAI-Fortalecimiento Institucional de la Mesa permanente de concertación con los pueblos y organizaciones indígenas Decreto 1397 de 1996	5. Gestión Financiera				23%		45%			67%	67%	100%	67%	100%				3.174.975.000	3.144.275.000	2.134.923.750
Soportes transversales de la prosperidad democrática/ Buen Gobierno, participación y lucha contra la corrupción/ participación ciudadana y capital social	6. Fortalecer la gestión institucional para el buen gobierno	Gestión interna de recursos	3	Ejecutar el Presupuesto del Programa Misional de Funcionamiento Seguimiento al cumplimiento de la T-025 de 2004 población desplazada	Presupuesto Programa Misional de Funcionamiento Seguimiento al cumplimiento de la T-025 de 2004 población desplazada	Presupuesto ejecutado/Presupuesto asignado	100%		DGT/DAI- Seguimiento al cumplimiento de la Sentencia T-025 DE 2004 Población Desplazada	5. Gestión Financiera				24%		44%			94%	94%	100%	94%	100%				8.483.417.579	8.462.901.341	8.807.944.141

		PLAN DE ACCION 2014		Código: PD-PP-P-02 - F-01	
		DEPENDENCIA: DIRECCION DE DERECHOS HUMANOS	Version: 03		
RESPONSABLE: MARIA PAULINA RIVEROS DUEÑAS		Fecha elaboración: 03/12/2013		Vigente desde: 31/07/2013	
AVANCE PLAN	PRODUCTO GESTION	51,98%			
		41,53%			

FORMULACION										SEGUIMIENTO																					
Estrategia Plan Nacional de Desarrollo -PND-	Objetivo Institucional	Programa Plan de trabajo	No. De meta	Descripción de la Meta	Indicador			Recursos presupuestales				Política de Desarrollo Administrativo	AVANCE (CANTIDAD ABSOLUTA)									Ejecución (resultado acumulado / resultado esperado)	Ejecución	Resultados alcanzados con la meta y actividad (descripción cualitativa)	Dificultades presentadas	Medidas correctivas	EJECUCION PRESUPUESTAL				
					Nombre del indicador	Fórmula de cálculo	Meta anual	Proyecto de Inversión asociado	Programa Misional de Funcionamiento asociado	Otros recursos de funcionamiento	Presupuesto apropiado		I TRIM	II TRIM	III TRIM	Resultado acumulado	Resultado esperado	Valor apropiado	Valor comprometido	Valor Obligado											
Consolidación de la Paz/Derechos humanos, Derecho internacional humanitario y Justicia transicional/ Derechos Humanos y Derecho internacional Humanitario	2. Promover el respeto y garantía de los DDHH y del DIH	Diseño, Seguimiento y Evaluación de Política Pública y Normas	1	Políticas Públicas en materia de derechos humanos diseñadas, socializadas y difundidas, en el marco de las competencias de la Dirección de Derechos Humanos	Políticas Públicas diseñadas, socializadas y difundidas.	Política elaborada y difundida	1	DHH-Prevención a violaciones de derechos humanos, promoción y protección de los derechos humanos y aplicación del derecho internacional humanitario nacional				675.000.000	1. Gestión Misional y de Gobierno	0	0	0	0	0	0	0	0	0	1	0	1	1	100%	33%	675.000.000	155.885.683	17.493.986
Consolidación de la Paz/Derechos humanos, Derecho internacional humanitario y Justicia transicional/ Derechos Humanos y Derecho internacional Humanitario	2. Promover el respeto y garantía de los DDHH y del DIH	Diseño, Seguimiento y Evaluación de Política Pública y Normas	2	Sesiones de la Mesa Nacional de Garantías con Actos de Reconocimiento y Adopción de Medidas Particulares de Protección en las Ciudades con mayor Riesgo de Violación de Derechos Humanos	Actos de reconocimiento a la labor de defensores de derechos humanos	Número de actos de reconocimiento realizados	2				0	1. Gestión Misional y de Gobierno	0	0	0	0	0	0	0	0	0	0	0	0	2	0%	0%	0	0	0	
Consolidación de la Paz/Derechos humanos, Derecho internacional humanitario y Justicia transicional/ Derechos Humanos y Derecho internacional Humanitario	2. Promover el respeto y garantía de los DDHH y del DIH	Fortalecer la coordinación interinstitucional para el diseño e implementación de la Política Nacional Integral de Derechos Humanos y DIH	3	Elaboración de 18 planes de trabajo (Fase III-2013) y seguimiento (Fase IV-2014, 32 planes de trabajo departamental) del Sistema Nacional de DDHH y DIH	Sistema Nacional de Derechos Humanos y DIH creado, reglamentado y en implementación (Fase III -18 planes de trabajo 2013) y fase IV, Seguimiento y ajuste a 32 planes de Trabajo, 2014	Sumatoria de avance de las actividades programadas/ Fase III -18 planes de trabajo 2013 y fase IV, Seguimiento y ajuste a 32 planes de Trabajo, 2014	32				0	1. Gestión Misional y de Gobierno	0	4	10	0	0	0	0	0	0	0	1	15	32	47%	55%	0	0	0	
Consolidación de la Paz/Derechos humanos, Derecho internacional humanitario y Justicia transicional/ Derechos Humanos y Derecho internacional Humanitario	2. Promover el respeto y garantía de los DDHH y del DIH	Fortalecer la coordinación interinstitucional para el diseño e implementación de la Política Nacional Integral de Derechos Humanos y DIH	4	Asesorar y asistir técnicamente a Entidades Territoriales en Política de Derechos Humanos	Entidades Territoriales asesoradas para una mejor gestión de los derechos humanos	Número de Entidades Territoriales asesoradas	132	DHH-Prevención a violaciones de derechos humanos, promoción y protección de los derechos humanos y aplicación del derecho internacional humanitario nacional				3.550.328.534	1. Gestión Misional y de Gobierno	0	28	57	10	13	8	6	0	2	124	132	94%	59%	3.550.328.534	1.884.284.258	626.578.367		
Consolidación de la Paz/Derechos humanos, Derecho internacional humanitario y Justicia transicional/ Derechos Humanos y Derecho internacional Humanitario	2. Promover el respeto y garantía de los DDHH y del DIH	Fortalecer la coordinación interinstitucional para el diseño e implementación de la Política Nacional Integral de Derechos Humanos y DIH	5	Presentación ante el Congreso de la República el Proyecto de "Estatuto de Igualdad y no Discriminación" radicado en el Congreso	Proyecto "Estatuto de Igualdad y no Discriminación" radicado en el Congreso	Un documento radicado	1				0	1. Gestión Misional y de Gobierno	0	0	0	0	0	0	0	0	0	0	0	0	0	0%	0%	0	0	0	

FORMULACION													SEGUIMIENTO																			
Estrategia Plan Nacional de Desarrollo -PND-	Objetivo Institucional	Programa Plan de trabajo	No. De meta	Descripción de la Meta	Indicador		Recursos presupuestales	Política de Desarrollo Administrativo	AVANCE (CANTIDAD ABSOLUTA)									AVANCE EN PRODUCTO		AVANCE GESTION		EJECUCION PRESUPUESTAL										
					Nombre del indicador	Fórmula de cálculo			Mes anual	Proyecto de Inversión asociado	Programa Misional de Funcionamiento asociado	Otros recursos de funcionamiento	Presupuesto apropiado	I TRIM			II TRIM			III TRIM			Resultado acumulado	Resultado esperado	Ejecución (resultado acumulado / resultado esperado)	Ejecución	Resultados alcanzados con la meta y actividad (descripción cualitativa)	Dificultades presentadas	Medidas correctivas	Valor apropiado	Valor comprometido	Valor Obligado
														Enero	Febrero	Marzo	Abril	Mayo	Junio	Julio	Ago.	Sept.										
Consolidación de la Paz Derechos humanos, Derecho internacional humanitario y Justicia transicional/ Derechos Humanos y Derecho Internacional Humanitario	2. Promover el respeto y garantía de los DDHH y del DIH	Fortalecer la coordinación institucional para el diseño e implementación de la Política Nacional Integral de Derechos Humanos y DIH	6	Fortalecer técnica y administrativamente el diagnóstico y mapeo de los cementerios priorizados para el fortalecimiento de las capacidades institucionales para restitución de derechos, a la verdad y medidas de satisfacción, de víctimas de desaparición identificadas, en el marco de las obligaciones del estado a nivel nacional	Cementerios diagnosticados y mapeados	Número de cementerios diagnosticados (126) y cementerios mapeados (70)	196	DHH- Fortalecimiento de las capacidades institucionales para restitución de derechos, a la verdad y medidas de satisfacción, de víctimas de desaparición identificadas, en el marco de las obligaciones del estado a nivel nacional	1. Gestión Misional y de Gobierno	0	18	0	18	14	19	13	23	21	126	196	64%	50%	Con corte al III-trimestre se cuenta con 57 cementerios diagnosticados: Julio: 13 Agosto: 23 Septiembre: 21 Total de cementerios diagnosticados en el país con corte al septiembre: 140 Número de Departamentos donde el proyecto se está implementando: 25 Número de Personas No Identificadas (PNI) inhumadas en bóveda o tumba cuya ubicación está definida y son recuperables: 3.910 Número de Personas Identificadas No Reclamadas (PINR) inhumadas en bóveda o tumba cuya ubicación está definida y son recuperables: 395			2.617.773.382	700.000.000	700.000.000				
Consolidación de la Paz Derechos humanos, Derecho internacional humanitario y Justicia transicional/ Derechos Humanos y Derecho Internacional Humanitario	2. Promover el respeto y garantía de los DDHH y del DIH	Fortalecer los mecanismos departamentales de prevención de violaciones de DDHH e infracciones al DIH	7	Brindar asesoría y asistencia técnica en gestión preventiva del riesgo a 32 entidades territoriales departamentales	Entidades territoriales asesoradas y asistidas	Número de Entidades territoriales asesoradas y asistidas	32	DHH-Fortalecimiento institucional para el cumplimiento de las obligaciones en materia de prevención temprana, urgente y garantía de no repetición de violaciones a los derechos a la vida, la libertad, la integridad y la seguridad personal nacional	1. Gestión Misional y de Gobierno	5	13	5	0	0	2	2	0	2	29	32	91%	58%	Con corte al III-trimestre: 1) Se han asesorado un total de 29 departamentos en Gestión Preventiva del Riesgo. (Es necesario mencionar que las asesorías son permanentes dentro del grupo de Gestión Preventiva del Riesgo a las entidades territoriales) 2) En este mismo escenario se ha logrado la capacitación de 450 funcionarios en Seguridad Preventiva y autoprotección. 3) Se definió que la estrategia de comunicaciones tendría tres componentes: radio, televisión e impresiones. Se consolidó el contenido de los documentos e impresión, y se estructuraron los mensajes de los spots de televisión.			5.761.910.618	4.179.785.146	1.390.641.448				
Consolidación de la Paz Derechos humanos, Derecho internacional humanitario y Justicia transicional/ Derechos Humanos y Derecho Internacional Humanitario	2. Promover el respeto y garantía de los DDHH y del DIH	Fortalecer los mecanismos departamentales de prevención de violaciones de DDHH e infracciones al DIH	8	Orientar la elaboración y construcción de Planes Integrales de Prevención y Protección departamentales, regionales, municipales y para comunidades de acuerdo a la vulnerabilidad de riesgo.	Planes Integrales de Prevención y Protección formulados y/o actualizados	Número de Planes Integrales de Prevención y Protección formulados y/o actualizados	88	DHH-Fortalecimiento institucional para el cumplimiento de las obligaciones en materia de prevención temprana, urgente y garantía de no repetición de violaciones a los derechos a la vida, la libertad, la integridad y la seguridad personal nacional	1. Gestión Misional y de Gobierno	0	0	0	6	2	4	3	1	2	18	88	20%	37%	Con corte al presente informe se ha logrado la actualización y/o validación de Planes Integrales de Prevención en los siguientes departamentos: Abril: Arauca, Boyacá, Cauca, Chocó, Guajira y Norte de Santander y San Andrés Mayo: Caldas y Cundinamarca. Junio: Actualización de 2 PIPP en Choco y Putumayo y validación de 2 PIPP, así: Atlántico y Sucre Después de revisar la documentación en materia de formulación de planes de prevención, se dio por revisado la elaboración de 13 planes departamentales distribuido de la siguiente manera: Abril: 6 (Arauca, Boyacá, Cauca, Chocó, Guajira, Norte de Santander) Mayo: 3 (Caldas, Huila, Cundinamarca) Junio: 4 (Tolima, Quindío) (Sucre y Vaupés).	En ese sentido, solicitamos la corrección en los avances reportados en el segundo trimestre.		1.156.884.000	1.011.736.214	0				
Consolidación de la Paz Derechos humanos, Derecho internacional humanitario y Justicia transicional/ Derechos Humanos y Derecho Internacional Humanitario	2. Promover el respeto y garantía de los DDHH y del DIH	Fortalecer los mecanismos departamentales de prevención de violaciones de DDHH e infracciones al DIH	9	Niños y Niñas formados como Gestores de Derechos Humanos a través del deporte y la cultura en las zonas del País con mayor riesgo de Reclutamiento Forzado.	Niñas y Niños formados como Gestores de Derechos Humanos, a través del deporte y la cultura en las zonas del país con mayor riesgo de reclutamiento	Número de niñas y niños formados como Gestores de Derechos Humanos	1336	DHH-Fortalecimiento institucional para el cumplimiento de las obligaciones en materia de prevención temprana, urgente y garantía de no repetición de violaciones a los derechos a la vida, la libertad, la integridad y la seguridad personal nacional	1. Gestión Misional y de Gobierno	0	541	0	0	0	795	0	0	0	1336	1336	100%	100%	A la fecha se han formado 1.336 niños, niñas y adolescentes a través de la ejecución de las actividades del Programa de Convención y Paz - Gestor del Deporte en 28 municipios y/o Julio y agosto. Convenio finalizado el 30 de junio de 2014. (Meta Cumplida)	Reprogramar para el segundo semestre la meta a 1336 niños, niñas y adolescentes		135.432.000	135.432.000	135.432.000				
Consolidación de la Paz Derechos humanos, Derecho internacional humanitario y Justicia transicional/ Derechos Humanos y Derecho Internacional Humanitario	2. Promover el respeto y garantía de los DDHH y del DIH	Fortalecer los mecanismos departamentales de prevención de violaciones de DDHH e infracciones al DIH	10	Implementación de un sistema de información en gestión preventiva del riesgo de violaciones a los derechos a la vida, a la libertad, a la integridad y a la seguridad personal e infracción al DIH	Sistema de Información en gestión preventiva del riesgo, diseñado e implementado	Sistema de información implementado	1	DHH-Fortalecimiento institucional para el cumplimiento de las obligaciones en materia de prevención temprana, urgente y garantía de no repetición de violaciones a los derechos a la vida, la libertad, la integridad y la seguridad personal nacional	1. Gestión Misional y de Gobierno	0	0	0	0	0	0	0	0	0	0	1	0%	0%	Con corte al III-trimestre se han realizado las siguientes acciones: Julio y agosto: Proceso licitatorio No. 812 de 2014 de la OIM se encuentra cerrado y en etapa de evaluación de propuestas. Septiembre: Fue adjudicada la Licitación 812 de 2014 a la Unión Temporal NETCO/CUBO y la OIM avanza en la formalización del contrato. A 30 de septiembre se realizaron 6 reuniones de trabajo entre la UT NETCO/CUBO, OIM y los grupos y equipos de trabajo de la Dirección de Derechos Humanos del Ministerio. Se solicitó a la Subdirección de Gestión Contractual la prorroga hasta el 30 de junio de 2015 del Convenio MT143 de 2013 con la OIM para poder ajustar los tiempos de ejecución del proyecto.			1.300.000.000	1.300.000.000	600.000.000				
Consolidación de la Paz Derechos humanos, Derecho internacional humanitario y Justicia transicional/ Derechos Humanos y Derecho Internacional Humanitario	2. Promover el respeto y garantía de los DDHH y del DIH	Ejercer a nivel Nacional la Coordinación del Programa de Protección a Víctimas y testigos en el marco de la Ley 975 de 2005 (modificada por la Ley 1592 de 2012).	11	Brindar asesoría y asistencia técnica a las autoridades del orden nacional y territorial, y apoyar la cofinanciación de iniciativas teniendo en cuenta el enfoque diferencial en el marco de justicia y paz	Entidades territoriales asesoradas y asistidas técnicamente	Número de entidades asesoradas	32	DHH-Programa de protección a personas que se encuentran en situación de riesgo contra su vida, integridad, seguridad o libertad por causas relacionadas con la violencia en Colombia	1. Gestión Misional y de Gobierno	3	3	4	2	2	5	6	1	3	29	32	91%	45%	Con corte al III-trimestre la Dirección de Derechos Humanos ha realizado 29 asesorías y asistencias técnicas. Con corte al presente informe se tiene para aprobación, las siguientes iniciativas a financiar: NASA-YANACONA-MISAK, PUERTO NARINO, ACIPAP (II FASE), COLVERDE (II FASE)			3.183.000.000	2.363.710.611	1.790.681.090				
Consolidación de la Paz Derechos humanos, Derecho internacional humanitario y Justicia transicional/ Derechos Humanos y Derecho Internacional Humanitario	2. Promover el respeto y garantía de los DDHH y del DIH	Cumplimiento de las obligaciones en prevención y protección frente a posibles violaciones a los derechos a la vida, a la libertad, a la integridad y a la seguridad personal, de acuerdo a las solicitudes de apoyo presupuestal y técnico realizadas en el año 2011 en el marco de la Orden 2 del Auto 383 de 2010.	12	Cofinanciación de proyectos y/o iniciativas territoriales para la realización de acciones en materia de prevención y protección, de acuerdo a las solicitudes de apoyo presupuestal y técnico realizadas en el año 2011 en el marco de la Orden 2 del Auto 383 de 2010.	Entidades territoriales apoyadas en el desarrollo de las acciones en prevención	Número de entidades territoriales apoyadas en el desarrollo de las acciones en prevención	27	DGT/DAL-Seguimiento al cumplimiento de la Beneficencia T-025 DE 2004 Población Desplazada	1. Gestión Misional y de Gobierno	0	0	0	0	0	0	0	0	0	0	27	0%	0%	El avance de actividades se tiene programado para el IV-trimestre de 2014			3.000.000.000	21.489.233	0				



PLAN DE ACCION 2014		Código: PD-PP-P-02 - F-01
DEPENDENCIA:	DIRECCION DE CONSULTA PREVIA	Versión: 03
RESPONSABLE:	ALVARO ECHEVERRY LONDOÑO	Fecha elaboración: 03/12/2013
		Vigente desde: 31/07/2013
AVANCE PLAN	PRODUCTO	57,48%
	GESTION	75,53%

FORMULACION												SEGUIMIENTO																									
Estrategia Plan Nacional de Desarrollo -PND-	Objetivo Institucional	Programa Plan de trabajo	No. De meta	Descripción de la Meta	Indicador		Recursos presupuestales					Política de Desarrollo Administrativo	AVANCE (CANTIDAD ABSOLUTA)								AVANCE EN PRODUCTO			AVANCE GESTION			EJECUCION PRESUPUESTAL										
					Nombre del indicador	Fórmula de cálculo	Proyecto de Inversión asociado	Programa Misional de Funcionamiento asociado	Otros recursos de funcionamiento	Presupuesto apropiado	Meta anual		I TRIM		II TRIM		III TRIM		Resultado acumulado	Resultado esperado	Ejecución (resultado acumulado / resultado esperado)	Ejecución	Resultados alcanzados con la meta y actividad (descripción cualitativa)	Dificultades presentadas	Medidas correctivas	Valor apropiado	Valor comprometido	Valor Obligado									
											Cantidad			Enero	Febrero	Marzo	Abril	Mayo											Junio	Julio	Ag.	Sept.	13	15	100%	65%	
Igualdad de oportunidades para la prosperidad social/ Políticas diferenciadas para la inclusión social /Grupos étnicos	3. Promover la defensa, fortalecimiento y consolidación de derechos de los grupos étnicos y minorías	Garantizar el derecho al proceso de Consulta Previa	1	Certificar la presencia de Grupos étnicos	Certificaciones de presencia de grupos étnicos expedidas	Sumatoria de certificaciones de presencia de grupos étnicos expedidas	2400												142	245	215	163	214	189	143	70	116	1497	2400	62%	86%			0			
Igualdad de oportunidades para la prosperidad social/ Políticas diferenciadas para la inclusión social /Grupos étnicos	3. Promover la defensa, fortalecimiento y consolidación de derechos de los grupos étnicos y minorías	Garantizar el derecho al proceso de Consulta Previa	2	Mantener el tiempo de expedición de certificados de presencia de comunidades étnicas, sin verificación en campo	Tiempo de expedición de certificaciones de presencia de comunidades étnicas	Sumatoria del número de días que se tardan en expedir los certificados/ No. de certificados expedidos en el mes	15												24	9	12	9	10	10	7	11	22	13	15	100%	65%			0			
Igualdad de oportunidades para la prosperidad social/ Políticas diferenciadas para la inclusión social /Grupos étnicos	3. Promover la defensa, fortalecimiento y consolidación de derechos de los grupos étnicos y minorías	Garantizar el derecho al proceso de Consulta Previa	3	Coordinar los procesos de consulta previa con comunidades étnicas registradas en las áreas de influencia de los proyectos, obras o actividades	Comunidades con protocolización del proceso de consulta previa	Número de comunidades con acta de protocolización firmada	1129												71	93	171	203	90	35	120	10	10	803	1129	71%	100%			0			
Igualdad de oportunidades para la prosperidad social/ Políticas diferenciadas para la inclusión social /Grupos étnicos	3. Promover la defensa, fortalecimiento y consolidación de derechos de los grupos étnicos y minorías	Garantizar el derecho al proceso de Consulta Previa	4	Mantener el tiempo del proceso de consulta previa	Tiempo del proceso de consulta previa	Sumatoria del tiempo de duración (días) del total de procesos de Consulta Previa / Total de procesos de Consulta Previa	6												10	12	12	14	8	17	11	7	7	11	6	55%	75%			0			
Igualdad de oportunidades para la prosperidad social/ Políticas diferenciadas para la inclusión social /Grupos étnicos	3. Promover la defensa, fortalecimiento y consolidación de derechos de los grupos étnicos y minorías	Garantizar el derecho al proceso de Consulta Previa	5	Fortalecimiento del proceso integral de consulta previa	Jornadas de capacitación sobre Consulta Previa	Número de talleres	12												0	0	0	0	0	0	0	1	0	1	12	8%	54%			0			
Soportes transversales de la prosperidad democrática / Buen Gobierno	6. Fortalecer la gestión Institucional para el buen gobierno	Fortalecimiento a la Consulta Previa Convenio 169 OIT, Ley 21 de 1991, Ley 70 de 1993	1	Brindar los elementos humanos y técnicos necesarios a los Procesos de Consulta Previa	Avance en el cumplimiento del Programa	Porcentaje de actividades cumplidas	100%													27%	33%	16%	33%	27%	56%	85%	13%	72%	40%	100%	40%	66%			5.856.000.000	3.744.946.156	2.327.551.401
Soportes transversales de la prosperidad democrática / Buen Gobierno	6. Fortalecer la gestión Institucional para el buen gobierno	Gestión Interna de recursos	2	Ejecutar el presupuesto de funcionamiento Fortalecimiento a la Consulta Previa, Convenio 169 OIT, Ley 21 de 1991, Ley 70 de 1993	Presupuesto del Programa Misional de Funcionamiento Fortalecimiento a la Consulta Previa, Convenio 169 OIT, Ley 21 de 1991, Ley 70 de 1993 ejecutado	Presupuesto obligado/Presupuesto asignado	100%													0%	0%	12%	0%	0%	26%	0%	0%	39,75%	39,75%	100%	40%	76%			5.856.000.000	3.744.946.156	2.327.551.401



PLAN DE ACCION 2014
DEPENDENCIA: SUBDIRECCION DE INFRAESTRUCTURA
RESPONSABLE: MARIA FERNANDA ALVAREZ GARREÑO

Código: PD-PP-P-02 - F-01
Versión: 03
Fecha elaboración: 03/12/2013
Vigente desde: 31/07/2013

AVANCE PLAN 65,47%
PRODUCTO GESTION 72,03%

FORMULACION														SEGUIMIENTO																		
Estrategia Plan Nacional de Desarrollo -PND-	Objetivo Institucional	Programa Plan de trabajo	No. De meta	Descripción de la Meta	Indicador			Recursos presupuestales				Política de Desarrollo Administrativo	AVANCE (CANTIDAD ABSOLUTA)								Ejecución (resultado acumulado / resultado esperado)	Ejecución	Resultados alcanzados con la meta y actividad (descripción cualitativa)	Dificultades presentadas	Medidas correctivas	EJECUCION PRESUPUESTAL						
					Nombre del indicador	Fórmula de cálculo	Cantidad	Proyecto de Inversión asociado	Programa Misional de Funcionamiento asociado	Otros recursos de funcionamiento	Presupuesto apropiado		AVANCE EN PRODUCTO													Ejecución	Resultados alcanzados con la meta y actividad (descripción cualitativa)	Dificultades presentadas	Medidas correctivas	Valor apropiado	Valor comprometido	Valor Obligado
													enero	febrero	marzo	abril	mayo	junio	julio	ago.												
Consolidación de la Paz/Seguridad, orden público y seguridad ciudadana.	5. Apoyar la promoción de la seguridad, orden público y convivencia ciudadana.	Desarrollo de proyectos que apoyen la seguridad y convivencia ciudadana - infraestructura	1	Implementación y puesta en operación de proyectos de infraestructura	Ciudades y municipios con infraestructura de seguridad entregados. (Vigente en SISMEG)	Número de Ciudades y municipios con infraestructura de seguridad entregados en el periodo.	30					1. Gestión Misional y de Gobierno	0	0	0	0	0	1	14	0	1	16	30	53%	53%	En el mes de julio se entregaron Cas Móviles en varios municipios así: Meta (8), Boyacá (1), Santander (4), Cundinamarca (2) y Casanare (1). En el mes de agosto no hubo avance. En el mes de septiembre se entregaron Cas Fijos en Marinilla - Antioquia.				0		
Consolidación de la Paz/Seguridad, orden público y seguridad ciudadana.	5. Apoyar la promoción de la seguridad, orden público y convivencia ciudadana.	Desarrollo de proyectos que apoyen la seguridad y convivencia ciudadana - infraestructura	2	Ejecución y entrega del 80% de los 231 Centros de Integración Ciudadana CIC suscritos en 2013	Ciudades y municipios con Centros de Integración Ciudadana entregados.	Número de Ciudades y municipios con Centros de Integración Ciudadana entregados en el periodo.	185					1. Gestión Misional y de Gobierno	0	0	0	0	0	0	0	0	3	3	185	2%	2%	Con corte a 30 de septiembre de 2014, se entregaron los Centros de Integración Ciudadana de los municipios de Cauca/Buenos Aires y Miranda) y Antioquia (La Ceja). Con corte a 30 de septiembre se encuentran 150 proyectos en ejecución de obra, 79 en proceso de contratación de obra, 14 en ejecución de estudios y diseños; 17 en contratación de estudios y diseños, 3 suspendidos y 3 en liquidación.				0		
Consolidación de la Paz/Seguridad, orden público y seguridad ciudadana.	5. Apoyar la promoción de la seguridad, orden público y convivencia ciudadana.	Desarrollo de proyectos que apoyen la seguridad y convivencia ciudadana - infraestructura	3	Financiación de Proyectos de Infraestructura vigencia 2014	Proyectos aprobados por el Comité de FONSECON, con recursos de funcionamiento comprometidos.	Número de Proyectos con recursos de funcionamiento comprometidos en el periodo / Número de Proyectos Aprobados en el periodo	100%				258.686.321.294	1. Gestión Misional y de Gobierno	100%	100%	100%	100%	100%	NA	100%	100%	NA	100%	100%	100%	100%	En el mes de julio se aprobaron siete proyectos así: Bolívar (1), Caldas (1), Huila (2) y Valle (3). En el mes de agosto se aprobaron tres proyectos así: Boyacá (1), Chocó (1), Cundinamarca (1). En el mes de Septiembre no se aprobaron proyectos. Para cada periodo los recursos de los proyectos aprobados fueron comprometidos en el mismo mes ya que fueron incluidos al contrato F442-13.				258.686.321.294	255.749.889.311	99.403.388.622
Consolidación de la Paz/Seguridad, orden público y seguridad ciudadana.	5. Apoyar la promoción de la seguridad, orden público y convivencia ciudadana.	Desarrollo de proyectos que apoyen la seguridad y convivencia ciudadana - SIES	4	Implementación y puesta en operación de Sistemas de Video Vigilancia. (Vigente SISMEG)	Ciudades y municipios con el sistema de video de vigilancia en funcionamiento. (Vigente SISMEG)	Número de ciudades con Sistemas de Video Vigilancia en funcionamiento en el periodo.	25					1. Gestión Misional y de Gobierno	2	0	1	1	1	3	9	9	16	42	25	100%	100%	Durante el tercer trimestre, se pusieron en funcionamiento sistemas de video vigilancia así: En Julio: Antioquia (3), Caldas (2), Nariño (2), Santander (1) y Tolima (1). En Agosto: Caldas (2), Cundinamarca (1), Huila (1), Meta (3) y Tolima (2). En Septiembre: Cauca (1), Cundinamarca (2), Huila (2), Meta (8), Nariño (1), Norte Santander (1), Santander (1) y Tolima (2). Con corte a 30 de Septiembre de 2014, se han puesto en funcionamiento sistemas de Video Vigilancia en 42 ciudades, así: Antioquia (6), Boyacá (1), Caldas (6), Cauca (1), Chocó (1), Cundinamarca (3), Huila (3), Meta (9), Nariño (3), Norte Santander (1), Santander (2) y Tolima (6). En el mes de julio se cuenta con el reporte del avance de SISMEG, en el mes de agosto se cuenta con el reporte del avance de SISMEG y se publicaron 4 seguimientos de planes con corte a junio 30 (2 planes de acción MI y PFPD, 2 PEI MI y PFPD) y en el mes de septiembre se cuenta con el reporte del avance de SISMEG.				0		
Consolidación de la Paz/Seguridad, orden público y seguridad ciudadana.	5. Apoyar la promoción de la seguridad, orden público y convivencia ciudadana.	Desarrollo de proyectos que apoyen la seguridad y convivencia ciudadana - SIES	5	Implementación y puesta en operación de sistemas de líneas 123	Sistemas de Línea 123 en funcionamiento. (Vigente SISMEG)	Número de sistemas de Línea 123 en funcionamiento en el periodo.	13					1. Gestión Misional y de Gobierno	0	0	0	0	0	2	2	0	1	5	13	38%	38%	En el mes de julio se cuenta con el reporte del avance de SISMEG, en el mes de agosto se cuenta con el reporte del avance de SISMEG y se publicaron 4 seguimientos de planes con corte a junio 30 (2 planes de acción MI y PFPD, 2 PEI MI y PFPD) y en el mes de septiembre se cuenta con el reporte del avance de SISMEG.				0		
Consolidación de la Paz/Seguridad, orden público y seguridad ciudadana.	5. Apoyar la promoción de la seguridad, orden público y convivencia ciudadana.	Desarrollo de proyectos que apoyen la seguridad y convivencia ciudadana - SIES	6	Financiación de Proyectos de SIES vigencia 2013	Proyectos aprobados por el Comité SIES, con recursos de inversión comprometidos.	Número de Proyectos con recursos de inversión comprometidos en el periodo / Número de Proyectos Aprobados en el periodo	100%				56.918.177.723	1. Gestión Misional y de Gobierno	0%	0%	0%	0%	0%	0%	100%	100%	60%	60%	100%	60%	66%	Durante el tercer trimestre se aprobaron proyectos de Sistemas Integrados de Seguridad y Emergencias SIES, así: En Julio se aprobaron 9 proyectos: Antioquia (5), Cundinamarca (1), Meta (1), Santander (1) y Valle (1) y se comprometieron recursos para 31 proyectos. En el mes de agosto ni se comprometieron ni se aprobaron proyectos. En Septiembre no se comprometieron proyectos y se aprobaron 21 proyectos: Antioquia (1), Boyacá (1), Caldas (6), Cundinamarca (4), La Guajira (1), Nariño (4), Santander (3) y Tolima (1).				56.918.177.723	\$ 55.418.177.723	\$ 35.073.574.100
Soportes transversales de la prosperidad democrática / Buen Gobierno	6. Fortalecer la gestión institucional para el buen gobierno	Gestión interna de recursos	1	Ejecutar el presupuesto del programa Fondo Nacional de Seguridad y Convivencia Ciudadana FONSECON	Recursos de Funcionamiento Obligados en el periodo/Recursos apropiados para el programa.	100%				258.686.321.294	5. Gestión Financiera	0,0%	0,0%	4,3%	0,0%	0,0%	####	0%	0%	38,4%	38,43%	100%	38%	100%	Con corte a 30 de Septiembre se registraron Obligaciones por \$99.403.388.621.53 que corresponde a un porcentaje acumulado de 38,4% de los recursos apropiados.				258.686.321.294	255.749.889.311	99.403.388.622	
Soportes transversales de la prosperidad democrática / Buen Gobierno	6. Fortalecer la gestión institucional para el buen gobierno	Gestión interna de recursos	2	Ejecutar el presupuesto del proyecto de inversión Implementación del Sistema Integrado de Emergencias y Seguridad - SIES de Colombia	Recursos de Inversión Obligados en el periodo/Recursos apropiados para el programa.	100%				56.918.177.723	5. Gestión Financiera	0,0%	0,0%	0,0%	0,0%	0,0%	0,0%	0%	0%	61,6%	62%	100%	62%	99%	De los \$56.918.177.723 asignados al proyecto, se han ejecutado \$35.073.574.100.				56.918.177.723	55.418.177.723	35.073.574.100	
Soportes transversales de la prosperidad democrática / Buen Gobierno	6. Fortalecer la gestión institucional para el buen gobierno	Gestión interna de recursos	3	Ejecutar el presupuesto del proyecto Implantación de acciones y medidas orientadas a generar condiciones de seguridad y convivencia ciudadana a nivel nacional, a través del fondo Nacional de Seguridad y Convivencia Ciudadana FONSECON	Presupuesto ejecutado/Presupuesto asignado	100%				0	5. Gestión Financiera	0,0%	0,0%	0,0%	0%	0%	0%					100%	23%	Mediante Resolución 701 del 4 de julio de 2014 se aprobó reducción presupuestal por valor de \$20.000.000.000. Es así como la apropiación vigente es de 0 pesos.	Se cierra la meta dado el traslado presupuestal				0	0	0	



PLAN DE ACCION 2014
DEPENDENCIA: SUBDIRECCION DE GESTION HUMANA
RESPONSABLE: MARIA JIMENA ACOSTA ILLERA

Código: PD-PP-P-02 - F-01
Versión: 03
Fecha elaboración: 03/12/2013
Vigente desde: 31/07/2013

AVANCE PLAN	PRODUCTO	73,37%
	GESTION	79,05%

FORMULACION										SEGUIMIENTO																						
Estrategia Plan Nacional de Desarrollo -PND-	Objetivo Institucional	Programa Plan de trabajo	No. De meta	Descripción de la Meta	Nombre del indicador	Fórmula de cálculo	Recursos presupuestales				Política de Desarrollo Administrativo	AVANCE (CANTIDAD ABSOLUTA)									Ejecución (resultado acumulado / resultado esperado)	Ejecución	Resultados alcanzados con la meta y actividad (descripción cualitativa)	Dificultades presentadas	Medidas correctivas	EJECUCION PRESUPUESTAL						
							Meta anual	Proyecto de Inversión asociado	Programa Misional de Funcionamiento asociado	Otros recursos de funcionamiento		Presupuesto apropiado	I TRIM			II TRIM			III TRIM							Resultado acumulado	Resultado esperado	Ejecución	Valor apropiado	Valor comprometido	Valor Obligado	
													Enero	Febrero	Marzo	Abril	Mayo	Junio	Julio	Agosto												Sept.
Soportes transversales de la prosperidad democrática / Buen Gobierno	6. Fortalecer la gestión institucional para el buen gobierno	Potenciar las habilidades y destrezas del personal del Ministerio del Interior y diseñar estrategias que permitan mejorar la calidad de vida laboral de los funcionarios	1	Diseñar y ejecutar los planes institucionales de Bienestar Social e Incentivos	Porcentaje de ejecución del plan de bienestar social e incentivos	Número de actividades del plan de bienestar social e incentivos realizadas/Número de actividades de bienestar social e incentivos programadas en el plan	100%		Gastos Generales	168.222.644	3. Gestión del Talento Humano	0%	4%	4%	10%	16%	20%	6%	6%	4%	71%	100%	71%	84%	De las 7 actividades programadas en el Plan de Incentivos, en el mes de agosto se realizó 1. De las 42 actividades programadas para el Plan de Bienestar Social, se realizó lo siguiente: julio 3, agosto 2 y septiembre 2		Se adicionan \$15.850.644, conforme a cuadro de asignación presupuestal emitido por la Dra. Diana Isaza, el 9/09/14 y mesa de trabajo con la Dra. Alba Becerra en la misma fecha.	168.222.644	125.381.204	58.530.156		
Soportes transversales de la prosperidad democrática / Buen Gobierno	6. Fortalecer la gestión institucional para el buen gobierno	Potenciar las habilidades y destrezas del personal del Ministerio del Interior y diseñar estrategias que permitan mejorar la calidad de vida laboral de los funcionarios	2	Diseñar y ejecutar el plan de capacitación institucional	Porcentaje de ejecución del plan de capacitación	Número de actividades del plan de capacitación realizadas/Número de actividades de capacitación programadas en el plan	100%		Gastos Generales	105.838.400	3. Gestión del Talento Humano	0%	5%	16%	24%	26%	5%	10%	13%	13%	112%	100%	100%	87%	Para el trimestre se adicionaron 6 actividades, para un total de 48. En el mes de Julio: 1) Google Apps 2) Seminario MECI 3) Vigilancia en la Aplicación de las Normas de Carrera Administrativa 4) Curso de Informática Básica y Avanzada 5) Teleconferencia Evaluación del Desempeño Laboral. Agosto: 1) Curso de Ética para la Vida 2) Taller de Liderazgo 3) Informática Básica y Avanzada 4) Evaluación de Impacto del Horario Especial 5) Formulación de Proyectos 6) Ley 1010 Acoso laboral. Septiembre: 1) Informática Básica y Avanzada 2) Actualización en Temáticas Jurídicas 3) Relaciones Interpersonales 4) Administrativa y Financiera 5) Derechos Humanos y Derecho Internacional Humanitario 6) Normas Varias.			105.838.400	105.838.400	0		
Soportes transversales de la prosperidad democrática / Buen Gobierno	6. Fortalecer la gestión institucional para el buen gobierno	Potenciar las habilidades y destrezas del personal del Ministerio del Interior y diseñar estrategias que permitan mejorar la calidad de vida laboral de los funcionarios	3	Diseñar y ejecutar el cronograma de actividades de seguridad y salud en el trabajo	Porcentaje de ejecución del cronograma de actividades de seguridad y salud	Número de actividades del cronograma de seguridad y salud ejecutadas/Número de actividades de seguridad y salud programadas en el cronograma	100%		Gastos Generales	25.000.000	3. Gestión del Talento Humano	8%	8%	8%	19%	25%	6%	19%	26%	15%	134%	100%	100%	81%	Para este trimestre se adicionaron 11 actividades: Julio: 1) Inspecciones de puestos de trabajo 2) Semana de la Salud 3) capacitación brigadas de emergencia. 4. Realización de valoraciones médicas Periódicas - Ocupacionales.5). Realización de examen médico ejecutivo. Agosto: 1) Realización de Inspecciones de puestos de trabajo 2) Inspecciones para la elaboración de planes para rutas de evacuación 3) elaboración de programa de Orden y aseo 4) Capacitación Brigadas de emergencias. 5) Realización de valoraciones Médicas Periódicas Ocupacionales. 6) Realización de las elecciones de Comité de Convivencia Laboral. 7) Valoración para participación en escuelas de ergonomía. Septiembre: 1) inicio de escuelas de ergonomía. 2) Inspección para elaboración del panorama de riesgos. 3) Realización de Capacitación a los nuevos integrantes del Comité de Convivencia. 4) Capacitación Brigadas de emergencias.			25.000.000	18.048.000	12.288.000		
Soportes transversales de la prosperidad democrática / Buen Gobierno	6. Fortalecer la gestión institucional para el buen gobierno	Hacer del Ministerio el mejor sitio para trabajar	4	Implementación de las estrategias del "Mejor sitio para trabajar"	Implementación de prueba piloto de teletrabajo	Informe de evaluación de prueba piloto	1				3. Gestión del Talento Humano	0	0	0	0	0	0	0	0	0	0	1	0%	50%	El informe se realizará, teniendo en cuenta los resultados obtenidos en las diferentes actividades programadas, para la implementación de la mencionada estrategia.		0					
Soportes transversales de la prosperidad democrática / Buen Gobierno	6. Fortalecer la gestión institucional para el buen gobierno	Ejercer un mejor control sobre la buena utilización de los recursos destinados para cubrir los gastos de viaje y viáticos ocasionados por el desplazamiento de los funcionarios en comisión	5	Optimizar el trámite del otorgamiento de las comisiones de servicio	Porcentaje de formato de tramites de comisión se servicios diligenciados correctamente	No. de formatos radicados correctamente / No. De formatos radicados	100%		Gastos Generales	1.585.528.200	6. Soporte transversal	98%	99%	95%	97%	95%	94%	100%	94%	97%	95%	100%	95%	93%	Julio: de los 689 formatos radicados, se diligenciaron correctamente 687. Agosto: de los 435 formatos radicados, se diligenciaron correctamente 409. Septiembre: de los 562 formatos radicados, se diligenciaron correctamente 547.		1.585.528.200	1.291.523.523	1.262.040.252			




PLAN DE ACCION 2014
DEPENDENCIA: SUBDIRECCION ADMINISTRATIVA Y FINANCIERA
RESPONSABLE: HECTOR JULIO HERNANDEZ CAMARCO

Código: PD-PP-P-02 - F-01
Versión: 03
Fecha elaboración: 03/12/2013
Vigente desde: 31/07/2013

AVANCE PLAN	PRODUCTO	60,53%
	GESTION	61,64%

FORMULACION													SEGUIMIENTO																			
Estrategia Plan Nacional de Desarrollo -PND-	Objetivo Institucional	Programa Plan de trabajo	No. De meta	Descripción de la Meta	Indicador		Recursos presupuestales					Política de Desarrollo Administrativo	AVANCE (CANJEIDAD ABSOLUTA)									Resultados alcanzados con la meta y actividad (descripción cualitativa)	Dificultades presentadas	Medidas correctivas	EJECUCION PRESUPUESTAL							
					Nombre del indicador	Fórmula de cálculo	Proyecto de Inversión asociado	Programa Nacional de Funcionamiento asociado	Otros recursos de funcionamiento	Presupuesto apropiado	I TRIM			II TRIM			III TRIM			AVANCE EN PRODUCTO					AVANCE EN GESTION		Valor apropiado	Valor comprometido	Valor Obligado			
											Enero		Febrero	Marzo	Abril	Mayo	Junio	Julio	Agosto	Sept.	Resultado acumulado				Resultado esperado	Ejecución (resultado acumulado / resultado esperado)				Ejecución		
Soportes transversales de la prosperidad democrática/ Buen Gobierno, participación y lucha contra la corrupción/ participación ciudadana y capital social	6. Fortalecer la gestión Institucional para el buen gobierno	Gestión de Bienes	1	Actualizar inventarios de Funcionarios	Inventario de bienes	Número de inventarios realizados						3. Soporte transversal	15	65	77	41	32	32	13	13	12	300	500	60%	60%	Durante el tercer trimestre de 2014 se realizaron 38 inventarios: 13 en julio, 13 en agosto y 12 en septiembre.						
Soportes transversales de la prosperidad democrática/ Buen Gobierno, participación y lucha contra la corrupción/ participación ciudadana y capital social	6. Fortalecer la gestión Institucional para el buen gobierno	Gestión de Bienes	2	Sanear bienes muebles e inmuebles	Legalización efectiva de bienes inmuebles y muebles	Numero de bienes transferidos y/o Legalizados/Numero de bienes identificados						6. Soporte transversal	1%	4%	24%	0%	0%	0%	0%	0%	0%	24%	100%	24%	8%	No hubo avance.	No se ha podido avanzar debido a los múltiples comparendo que se han presentado, los cuales bloquean los NT del Ministerio y la UNP. En el momento se está trabajando sobre este tema.					
Soportes transversales de la prosperidad democrática/ Buen Gobierno, participación y lucha contra la corrupción/ participación ciudadana y capital social	6. Fortalecer la gestión Institucional para el buen gobierno	Gestión de Bienes	3	Implementación y Seguimiento del Plan de Gestión Ambiental	Plan de gestión ambiental formulado y con seguimiento	Plan de acción formulado e informes de seguimiento						4. Eficiencia Administrativa	0	0	1	1	0	1	0	0	1	4	5	80%	86%	En el mes de julio se cuenta con el reporte del avance de SISMEG, en el mes de agosto se cuenta con el reporte del avance de SISMEG y se publicaron 4 seguimientos de planes con corte a junio 30 (2 planes de acción MI y FPPD, 2 PEI MI y FPPD) y en el mes de septiembre se cuenta con el reporte del avance de SISMEG.						
Soportes transversales de la prosperidad democrática/ Buen Gobierno, participación y lucha contra la corrupción/ participación ciudadana y capital social	6. Fortalecer la gestión Institucional para el buen gobierno	Plan Anual de Adquisiciones de acuerdo a los lineamientos de Colombia Compra Eficiente	4	Ejecutar el plan Anual de adquisiciones	Plan Anual de Adquisiciones formulado y con seguimiento de acuerdo a los lineamientos de Colombia Compra Eficiente	Plan Anual de Adquisiciones formulado e informes de seguimiento			Gastos Generales	4.892.143.675,00		5. Gestión Financiera	1	0	1	0	1	1	0	0	1	5	4	100%	92%	Mediante el MEM14-000013002 de mayo del 2014 y MEM14-0016390 de junio, se remitiéron los PAA a Secretaría General para su modificación.	Se reducen \$670.969.221, conforme a mesa de trabajo realizada en la mencionada fecha, con el Dr. Edgar Orlando Pérez y conforme al cuadro de ejecución presupuestal suministrado por la SAF.	4.892.143.675,00	3.695.607.524,00	2.843.158.998,00		
Soportes transversales de la prosperidad democrática/ Buen Gobierno, participación y lucha contra la corrupción/ participación ciudadana y capital social	6. Fortalecer la gestión Institucional para el buen gobierno	Gestión Documental	5	Elaboración e implementación de programa de Gestión Documental - PGD, atendiendo directrices del Archivo General de la Nación	Programa de Gestión Documental elaborado e implementado	Número de actividades realizadas del PGD/Numero de actividades programadas en el PGD						4. Eficiencia Administrativa	0%	0%	0%	0%	0%	33%	0%	0%	0%	33%	100%	33%	44%	No hubo avance.						
Soportes transversales de la prosperidad democrática/ Buen Gobierno, participación y lucha contra la corrupción/ participación ciudadana y capital social	6. Fortalecer la gestión Institucional para el buen gobierno	Gestión Financiera	6	Monitoreo de la ejecución presupuestal a las dependencias del MI y al FPPD	Reportes de Monitoreo y seguimiento a la ejecución presupuestal	Número de reportes de seguimiento						5. Gestión Financiera	2	2	2	2	2	2	2	2	2	18	24	75%	75%	De acuerdo con la información de presupuesto, para los meses de Julio, Agosto y Septiembre se generaron y difundieron los reportes de ejecución presupuestal, tanto para el Ministerio como para el Fondo.						
Soportes transversales de la prosperidad democrática/ Buen Gobierno, participación y lucha contra la corrupción/ participación ciudadana y capital social	6. Fortalecer la gestión Institucional para el buen gobierno	Gestión Financiera	7	Fortalecimiento de la Gestión Contable y Financiera del MI y del FPPD	Funcionalidad del comité de sostenibilidad del sistema contable	Número de reuniones de comité efectivamente realizadas, en el marco del Comité de Desarrollo Administrativo						5. Gestión Financiera	0	0	0	0	0	0	0	0	0	0	3	0%	31%	Durante el tercer trimestre no se realizó reunión del comité de sostenibilidad contable. Así mismo, no se realizaron actualizaciones de procedimientos financieros y contables.						
Soportes transversales de la prosperidad democrática/ Buen Gobierno, participación y lucha contra la corrupción/ participación ciudadana y capital social	6. Fortalecer la gestión Institucional para el buen gobierno	Gestión Financiera	8	Gestión financiera del PAC mensualizado del MI y del FPPD ante Minhacienda	Gestión de PAC del MI y del FPPD con Minhacienda	Número de solicitudes gestionadas/Numero de solicitudes recibidas						5. Gestión Financiera	100%	100%	100%	100%	100%	100%	100%	100%	100%	100%	100%	100%	83%	Durante el tercer trimestre, se recibieron y atendieron un total de 36 solicitudes de PAC, así Julio (12), Agosto (12), Sept (12)						
Soportes transversales de la prosperidad democrática/ Buen Gobierno, participación y lucha contra la corrupción/ participación ciudadana y capital social	6. Fortalecer la gestión Institucional para el buen gobierno	Gestión interna de recursos	9	Ejecución efectiva del PAC mensualizado del MI y del FPPD	Porcentaje de ejecución efectiva del PAC mensual	PAC ejecutado /PAC Aprobado por MHC						5. Gestión Financiera	59%	30%	76%	91%	44%	95%	90%	53%	85%	69%	90%	77%	Para el mes de Julio se aprobó por Minhacienda un total de 20.507 millones y se ejecutaron por las dependencias 26.895 millones. Para el mes de Agosto se aprobó por Minhacienda 52.398 millones y se ejecutaron 27.570 millones, en Septiembre se aprobaron 85.028 y se ejecutaron 71.979.							

	PLAN DE ACCION 2014		Código: PD-PP-P-02 - F-01	
	DEPENDENCIA:	SUBDIRECCION DE GESTION CONTRACTUAL		Versión: 03
	RESPONSABLE:	ALEJANDRA PAEZ OSORIO (A PARTIR DEL 1 DE ENERO HASTA EL 30 DE SEPTIEMBRE) LUZ MARY RINCON ROMERO (A PARTIR DEL 2 DE OCTUBRE)		Fecha elaboración: 03/12/2013 Vigente desde: 31/07/2013

AVANCE PLAN	PRODUCTO	95,00%
	GESTION	92,50%

FORMULACION										SEGUIMIENTO																						
Estrategia Plan Nacional de Desarrollo -PND-	Objetivo Institucional	Programa Plan de trabajo	No. De meta	Descripción de la Meta	Indicador		meta anual Cantidad	Recursos presupuestales				Política de Desarrollo Administrativo	AVANCE (CANTIDAD ABSOLUTA)								AVANCE EN PRODUCTO		AVANCE EN GESTION		EJECUCION PRESUPUESTAL							
					Nombre del indicador	Fórmula de cálculo		Proyecto de Inversión asociado	Programa Misional de Funcionamiento asociado	Otros recursos de funcionamiento	Presupuesto apropiado		I TRIM			II TRIM			III TRIM		Resultado acumulado	Resultado esperado	Ejecución (resultado acumulado / resultado esperado)	Ejecución	Resultados alcanzados con la meta y actividad (descripción cualitativa)	Dificultades presentadas	Medidas correctivas	Valor apropiado	Valor comprometido	Valor Obligado		
													Enero	Febrer o	Marzo	Abril	Mayo	Junio	Julio	Agos.											Sept.	
Soportes transversales de la prosperidad democrática / Buen Gobierno	6. Fortalecer la gestión Institucional para el buen gobierno	Apoyar la gestión contractual del MI y de los Fondos a su cargo	1	Propender por el adecuado seguimiento a la ejecución y liquidación de contratos y convenios del MI y de los Fondos a su cargo	Contratos y/o convenios liquidados	Número de contratos y/o convenios liquidados	300						6. Soporte transversal	37	33	26	21	41	13	29	75	51	326	300	100%	100%	En el mes de julio se liquidaron de 29 contratos y/o convenios, de las vigencias 2013, 2012 y 2009. En el mes de agosto se liquidaron 75 contratos y/o convenios, de las vigencias 2014, 2013, 2012, 2010, 2009 y 2008. En el mes de septiembre se liquidaron 51 contratos y/o convenios, de las vigencias 2014, 2013, 2012, 2011, 2010, 2009 y 2008.			0		
Soportes transversales de la prosperidad democrática / Buen Gobierno	6. Fortalecer la gestión Institucional para el buen gobierno	Apoyar la gestión contractual del MI y de los Fondos a su cargo	2	Procurar la publicidad de los procesos contractuales celebrados por la Entidad	Porcentaje de contratos y/o convenios publicados en la web	Número de contratos y/o convenios publicados	100%						2. Transparencia, Participación y Servicio al Ciudadano	100%	100%	NA	100%	100%	100%	100%	100%	100%	100%	100%	100%	83%	De la totalidad de los contratos y/o convenios suscritos, en su totalidad se publicaron, de la siguiente manera: julio 100, agosto 100 y 300.			0		
Soportes transversales de la prosperidad democrática / Buen Gobierno	6. Fortalecer la gestión Institucional para el buen gobierno	Apoyar la gestión contractual del MI y de los Fondos a su cargo	3	Fortalecer las capacidades de los funcionarios y contratistas del Ministerio en temas contractuales	Capacitaciones sobre contratación realizadas	Número de capacitaciones	4						6. Soporte transversal	0	0	1	1	1	0	0	0	0	3	4	75%	38%	No hubo avance.			0		
Soportes transversales de la prosperidad democrática / Buen Gobierno	6. Fortalecer la gestión Institucional para el buen gobierno	Apoyar la gestión contractual del MI y de los Fondos a su cargo	4	Liderar la formulación y seguimientos del plan de contratación	Reportes mensuales de cumplimiento de metas del plan de contratación	Número de reportes emitidos por la Subdirección	30						6. Soporte transversal	0	7	5	3	0	1	0	0	4	20	30	67%	92%	Reportes mensuales de cumplimiento de metas contractuales y reuniones mensuales con los encargados del plan por dependencias, para revisión y ajuste de los diferentes planes. En el mes de septiembre se enviaron 4 reportes de la siguiente manera: Subdirección de Infraestructura, oficina de información pública y Subdirección Administrativa y Financiera y Dirección de Autos indígenas rom y minorías	Se solicita ampliar a la meta a 30, puesto que la cantidad de modificaciones al plan anual de adquisiciones, obliga a la Subdirección a reportar los cambios de las mismas en actas de reunión con los encargados por dependencia.		0		
Soportes transversales de la prosperidad democrática / Buen Gobierno	6. Fortalecer la gestión Institucional para el buen gobierno	Apoyar la gestión contractual del MI y de los Fondos a su cargo	5	Mejorar y actualizar la documentación que soporta los procesos de contratación en el Sistema Integrado de Gestión Institucional	Procedimientos del Sistema Integrado de Gestión Institucional actualizados	Numero de procedimientos del SIGI actualizados	3						6. Soporte transversal	0	0	1	0	0	0	0	0	0	1	3	33%	50%	No hubo avance.			0		
Soportes transversales de la prosperidad democrática / Buen Gobierno	6. Fortalecer la gestión Institucional para el buen gobierno	Apoyar la gestión contractual del MI y de los Fondos a su cargo	6	Adelantar los procesos de contratación del MI y del PFPD	Porcentaje de procesos de contratación realizados	Numero de estudios realizados	100%						6. Soporte transversal	100%	NA	100%	100%	100%	100%	100%	100%	100%	100%	100%	100%	100%	De los estudios previos recibidos que cumplieron requisitos, en su totalidad se adelantaron los trámites contractuales de la siguiente manera: julio 105, agosto 105 y septiembre 175.			0		



PLAN DE ACCION 2014

DEPENDENCIA:	OFICINA DE CONTROL INTERNO	Código: PD-PP-P-02 - F-01
RESPONSABLE:	GLORIA INES MUÑOZ PARADA	Version: 03
		Fecha elaboración: 03/12/2013
		Vigente desde: 31/07/2013


AVANCE PLAN	PRODUCTO	64.35%
	Gestión	65.28%

FORMULACION													SEGUIMIENTO															
Estrategia Plan Nacional de Desarrollo -PND-	Objetivo Institucional	Programa Plan de trabajo	No. De meta	Descripción de la Meta	Indicador		Recursos presupuestales				Política de Desarrollo Administrativo	AVANCE (CANTIDAD ABSOLUTA)									Resultados alcanzados con la meta y actividad (descripción cualitativa)	Dificultades presentadas	Medidas correctivas	EJECUCION PRESUPUESTAL				
					Nombre del indicador	Fórmula de cálculo	Proyecto de Inversión asociado	Programa Misional de Funcionamiento asociado	Otros recursos de funcionamiento	Presupuesto apropiado		AVANCE EN PRODUCTO			AVANCE EN GESTIÓN			Valor apropiado	Valor comprometido	Valor Obligado								
												Resultado acumulado	Resultado esperado	Ejecución (resultado acumulado / resultado esperado)	Ejecución (resultado acumulado / resultado esperado)	Ejecución (resultado acumulado / resultado esperado)												
Soportes transversales de la prosperidad democrática / Buen Gobierno	6. Fortalecer la gestión Institucional para el buen gobierno.	Evaluación y desarrollo del Sistema de Control Interno	1	Ejecución del plan de auditorias	Auditorias independientes y de calidad realizadas e informes de seguimiento	Número de auditorias realizadas e informes de seguimiento	35					6. Soporte transversal	2	3	1	1	2	2	4	1	1	17	35	49%	57%	0	0	0
Soportes transversales de la prosperidad democrática / Buen Gobierno	6. Fortalecer la gestión Institucional para el buen gobierno	Evaluación y desarrollo del Sistema de Control Interno	2	Seguimiento a planes de mejoramiento vigentes	Informes de seguimiento a planes de mejoramiento vigentes	Número de informes de seguimiento	8					2. Transparencia, Participación y Servicio al Ciudadano	2	0	0	0	2	0	2	0	0	6	8	75%	75%	0	0	0
Soportes transversales de la prosperidad democrática / Buen Gobierno	6. Fortalecer la gestión Institucional para el buen gobierno	Evaluación y desarrollo del Sistema de Control Interno	3	Rendición de informes de ley a órganos de control y otros entes interesados	Informes de ley presentados oportunamente	Número de informes realizados y entregados en la fecha prevista	30					2. Transparencia, Participación y Servicio al Ciudadano	4	8	1	3	4	0	4	2	0	26	30	87%	83%	0	0	0
Soportes transversales de la prosperidad democrática / Buen Gobierno	6. Fortalecer la gestión Institucional para el buen gobierno	Evaluación y desarrollo del Sistema de Control Interno	4	Fomentar la cultura del autocontrol	Campañas de fomento del autocontrol realizadas	Número de campañas realizadas	8					6. Soporte transversal	0	0	0	3	0	0	0	0	0	3	8	38%	17%	0	0	0
Soportes transversales de la prosperidad democrática / Buen Gobierno	6. Fortalecer la gestión Institucional para el buen gobierno	Evaluación y desarrollo del Sistema de Control Interno	5	Líderar la Coordinación y acompañamiento de las Visitas Entes de Control	Demanda de Requerimientos de los entes de Control dentro de su visita con respuesta	Número de Requerimientos de los entes de Control dentro de su visita respondidos/Número de Requerimientos de los entes de Control dentro de su visita.	100%					2. Transparencia, Participación y Servicio al Ciudadano			100%	100%	100%	100%	100%	100%	100%	100%	100%	100%	100%	0	0	0




		PLAN DE ACCION 2014										Código: PD-PP-P-02 - F-01	
DEPENDENCIA:		OFICINA ASESORA DE PLANEACION										Version: 03	
RESPONSABLE:		ERNESTO CHAMUCERO ROJAS (A PARTIR DEL 1 DE ENERO HASTA EL 21 DE SEPTIEMBRE) ANGELA MARIA LOPEZ GUTIERREZ (A PARTIR DEL 22 DE SEPTIEMBRE)										Fecha elaboración: 03/12/2013	
												Vigente desde: 31/07/2013	
AVANCE PLAN	PRODUCTO GESTION	79,93%											
		95,28%											

Estrategia Plan Nacional de Desarrollo -PND-	Objetivo Institucional	Programa Plan de trabajo	No. De meta	FORMULACION										SEGUIMIENTO																															
				Indicador			Recursos presupuestales				Política de Desarrollo Administrativo	AVANCE (CANTIDAD ABSOLUTA)						AVANCE EN PRODUCTO		AVANCE EN GESTION		EJECUCION PRESUPUESTAL																							
				Nombre del indicador	Fórmula de cálculo	Meta anual	Cantidad	Proyecto de Inversión asociado	Programa Misional de Funcionamiento asociado	Otros recursos de funcionamiento		Presupuesto apropiado	I TRIM		II TRIM		III TRIM		Resultado acumulado	Resultado esperado	Ejecución (resultado acumulado / resultado esperado)	Ejecución (resultado acumulado / resultado esperado)	Resultados alcanzados con la meta y actividad (descripción cualitativa)	Dificultades presentadas	Medidas correctivas	Valor apropiado	Valor comprometido	Valor Obligado																	
													Ene	Feb	Marzo	Abril	Mayo	Junio								Julio	Ago.	Sept.	0	1	2	3													
Soportes transversales de la prosperidad democrática / Buen Gobierno	6. Fortalecer la gestión institucional para el buen gobierno	Liderar la implementación del Modelo Integrado de Planeación y Gestión - Decreto 2482 de 2012 para el MI y el FPPD	1	Liderar la formulación de los planes de acuerdo con el Modelo Integrado de Planeación y Gestión - Decreto 2482 de 2012	Planes del Modelo Integrado de Planeación y Gestión formulados.	Número de planes formulados = (3 planes estratégicos, 17 planes de acción y un Plan de Anticorrupción)	21	6. Soporte transversal									21	21	100%	100%	En el mes de enero se formularon los 16 planes de acción del Ministerio del Interior y un consolidado y el plan de anticorrupción y de atención al ciudadano, en marzo se tiene los planes estratégicos institucionales del Ministerio y del FPPD y el Plan estratégico del Sector ajustados para el 2014. META CUMPLIDA				0																				
Soportes transversales de la prosperidad democrática / Buen Gobierno	6. Fortalecer la gestión institucional para el buen gobierno	Liderar la implementación del Modelo Integrado de Planeación y Gestión - Decreto 2482 de 2012 para el MI y el FPPD	2	Liderar el seguimiento y consolidación de los avances de los planes e informes de gestión de acuerdo con el Modelo Integrado de Planeación y Gestión - Decreto 2482 de 2012	Informes de seguimiento de planes consolidados e informes de gestión reportados.	Número de Informes de avance elaborados	34	6. Soporte transversal									26	34	76%	83%	En el mes de julio se cuenta con el reporte del avance de SISMEG, en el mes de agosto se cuenta con el reporte del avance de SISMEG y se publicaron 4 ajustes de planes con corte a junio 30 (2 planes de acción MI y FPPD, 2 PEI MI y FPPD) y en el mes de septiembre se cuenta con el reporte del avance de SISMEG. Con Circular Externa N° 100-08-2014 del DAFP se aplicó el reporte semestral FURAG para diciembre dejando solo uno en el año.				0																				
Soportes transversales de la prosperidad democrática / Buen Gobierno	6. Fortalecer la gestión institucional para el buen gobierno	Gestión de proyectos de inversión y programas misionales de funcionamiento	3	Registro y actualización de proyectos de inversión	Proyectos de inversión registrados en BPN	Número de proyectos registrados en el BPN/Número de proyectos enviados al DNP	100%	5. Gestión Financiera									0%	93%	89%	53%	98%	100%	100%	98%	98%	100%	98%	100%	98%	100%	En total en el tercer trimestre se dio trámite de control de viabilidad a 26 proyectos de los cuales el DNP registró 26 y 2 del trimestre anterior así: En el mes de julio se envió un proyecto del MI, en agosto 2 (1 MI y 1 Sector) y en septiembre 3 (1 MI y 2 Sector). De los cuales fueron registrados 1 en julio, 1 en agosto y 3 en septiembre quedando pendiente 1.				0										
Soportes transversales de la prosperidad democrática / Buen Gobierno	6. Fortalecer la gestión institucional para el buen gobierno	Gestión de proyectos de inversión y programas misionales de funcionamiento	4	Formulación y actualización de programas misionales de funcionamiento	Programas misionales formulados y/o actualizados	Número de programas formulados y/o actualizados ante la OAP/Número de programas enviados para formulación y/o actualización	100%	5. Gestión Financiera									100%	100%	100%	100%	100%	100%	100%	100%	100%	100%	100%	100%	100%	100%	En el tercer trimestre se realizaron 2 actualizaciones a los programas misionales de funcionamiento (1 en agosto y 1 en septiembre)				0										
Soportes transversales de la prosperidad democrática / Buen Gobierno	6. Fortalecer la gestión institucional para el buen gobierno	Gestión de proyectos de inversión y programas misionales de funcionamiento	5	Viabilización técnica presupuestal de proyectos de inversión y programas misionales de funcionamiento	Proyectos de inversión y programas misionales de funcionamiento viabilizados	Número de viabilidades técnicas emitidas / Número de viabilidades técnicas solicitadas que cumplan con los requisitos previstos	100%	5. Gestión Financiera									100%	100%	100%	100%	100%	100%	100%	100%	100%	100%	100%	100%	100%	100%	100%	En el tercer trimestre se emitieron 3 viabilidades técnicas de los programas misionales de funcionamiento (1 julio, 1 agosto y 1 septiembre) y 3 de proyectos de inversión (en julio)				0									
Soportes transversales de la prosperidad democrática / Buen Gobierno	6. Fortalecer la gestión institucional para el buen gobierno	Gestión de proyectos de inversión y programas misionales de funcionamiento	6	Seguimiento a proyectos de inversión	Seguimiento de ejecución de proyectos de inversión	Número de reportes generados	12	5. Gestión Financiera									0	1	2	1	1	1	1	1	1	1	1	1	1	1	9	12	75%	94%	En julio se realizó seguimiento a julio 30, en agosto a julio 31 y en septiembre a agosto 31.				-						
Soportes transversales de la prosperidad democrática / Buen Gobierno	6. Fortalecer la gestión institucional para el buen gobierno	Apoyar la gestión presupuestal del MI y del sector	7	Programación presupuestal 2015 de acuerdo con las necesidades del sector	Avance en las actividades para la programación presupuestal 2015	Número de productos de las actividades programadas	4	5. Gestión Financiera									0	0	2	1	1	0	0	0	0	0	4	4	100%	100%	100%	100%	En abril se realizó la consolidación del documento MOMP remitido por las entidades del sector y el Ministerio del Interior. En mayo se presentó el documento consolidado y se sustentó ante el MFCP y DNP. META CUMPLIDA				-								
Soportes transversales de la prosperidad democrática / Buen Gobierno	6. Fortalecer la gestión institucional para el buen gobierno	Apoyar la gestión presupuestal del MI y del sector	8	Seguimiento a la ejecución presupuestal del MI y del sector	Seguimiento presupuestal del MI y del sector	Número de informes de seguimiento	12	5. Gestión Financiera									1	1	1	1	1	1	1	1	1	1	1	1	1	1	9	12	75%	88%	Durante el segundo trimestre se elaboraron 3 informes de seguimiento - en julio 31 de 2014, en agosto 31 de 2014 y en septiembre 30 de 2014, los cuales fueron remitidos a las direcciones del Ministerio del Interior y del sector interior.				-						
Soportes transversales de la prosperidad democrática / Buen Gobierno	6. Fortalecer la gestión institucional para el buen gobierno	Apoyar la gestión presupuestal del MI y del sector	9	Gestionar las modificaciones presupuestales solicitadas del MI	Gestión de Modificaciones presupuestales / Número de solicitudes de modificación presupuestal	Número de modificación presupuestales tramitadas / Número de solicitudes de modificación presupuestal	100%	5. Gestión Financiera									100%	100%	100%	100%	100%	100%	100%	100%	100%	100%	100%	100%	100%	100%	100%	100%	En julio se elaboró, tramitó y firmo 1 acto administrativo y 2 modificaciones presupuestales, en agosto se elaboró, tramitó y firmo 1 acto administrativo y 2 modificaciones presupuestales y en septiembre se elaboró, tramitó y firmo 2 modificaciones presupuestales.				-								
Soportes transversales de la prosperidad democrática / Buen Gobierno	6. Fortalecer la gestión institucional para el buen gobierno	Apoyar la gestión presupuestal del MI y del sector	10	Gestionar y apoyar la autorización de vigencias futuras del MI y las Entidades del Sector	Gestión Vigencia Futuras MI y Viabilidad de Vigencias Futuras Sector	Número de Vigencias Futuras Tramitadas del MI y viabilidades del Sector emitidas / Número de Solicitudes de Vigencia Futura y viabilidades	100%	5. Gestión Financiera									NA	NA	NA	NA	NA	NA	NA	100%	100%	100%	100%	100%	100%	100%	100%	100%	100%	En julio no se solicitó vigencia futura debido a cambio presidencial, en agosto solicitaron y tramitaron 6 vigencias futuras del MI y una viabilidad a Director, septiembre solicitaron y se tramitó una vigencia futura				-							
Soportes transversales de la prosperidad democrática / Buen Gobierno	6. Fortalecer la gestión institucional para el buen gobierno	Mejoramiento continuo del sistema integrado de gestión institucional	11	Revisión del estado del Sistema Integrado de Gestión Institucional	Sistema integrado de gestión institucional revisado por la Alta Dirección	Avance en los productos de las actividades programadas para la revisión del SIGI	3	4. Eficiencia Administrativa									NA	NA	NA	NA	NA	NA	NA	NA	1	1	3	33%	100%	100%	100%	Se cuenta con informe de revisión por la dirección consolidado				-									
Soportes transversales de la prosperidad democrática / Buen Gobierno	6. Fortalecer la gestión institucional para el buen gobierno	Mejoramiento continuo del sistema integrado de gestión institucional	12	Administrar la documentación del Sistema Integrado de Gestión Institucional	Porcentaje de documentación del SIGI actualizados	No. de solicitudes de elaboración, modificación o eliminación de documentos tramitados / No. de solicitudes recibidas (Acumulado)	100%	4. Eficiencia Administrativa									NA	NA	100%	NA	NA	88%	NA	NA	89%	89%	100%	89%	100%	89%	100%	89%	En el tercer trimestre de 2014, se tramitaron 9 solicitudes de 10 recibidas, realizando orientación y acompañamiento en la actualización, socialización y publicación de los diferentes documentos contenidos en las mismas, se encuentran en trámite 3 solicitudes. Al tercer trimestre de 2014, se han tramitado un total acumulado de 24 solicitudes de 27 allegadas.	Reducción del Grupo de trabajo a un solo funcionario y un contratista	Poner en conocimiento de la autoridad competente la situación y el riesgo que se corre de permanecer la situación como está				-						
Soportes transversales de la prosperidad democrática / Buen Gobierno	6. Fortalecer la gestión institucional para el buen gobierno	Mejoramiento continuo del sistema integrado de gestión institucional	13	Efectuar el control sobre la gestión de los procesos	Informes de seguimiento al mapa de riesgo, a la conformidad del producto y /o servicio y a los indicadores de proceso	Número de informes de seguimiento a mapas de riesgo, a la conformidad del producto y /o servicio y a los indicadores de proceso	10	4. Eficiencia Administrativa									0	1	0	0	1	0	0	0	5	7	10	70%	71%	71%	71%	Se cuenta con tres (3) informes de seguimiento de la conformidad del producto, dos (2) informes de seguimiento a riesgos y dos (2) informes de seguimiento a indicadores de procesos publicados en la página web SIGI. Total informes 7.	1. Insuficiencia de personal. 2. Demora en el envío de la información por parte de las dependencias.				0								
Soportes transversales de la prosperidad democrática / Buen Gobierno	6. Fortalecer la gestión institucional para el buen gobierno	Mejoramiento continuo del sistema integrado de gestión institucional	14	Mantener la certificación del Sistema de Gestión de Calidad en el Ministerio	Auditoría para recertificación realizada	Certificado de calidad vigente	1	4. Eficiencia Administrativa									0	0	0	0	0	0	0	0	0	0	0	0	0	0	0	0	0	Se envió estudios del sector, de mercado y previos a Gestión Contractual para celebración del contrato y se realizó evaluación técnica de la propuesta.				-							
Soportes transversales de la prosperidad democrática / Buen Gobierno	6. Fortalecer la gestión institucional para el buen gobierno	Gestión interna de recursos	15	Ejecutar el presupuesto del Ministerio del Interior	Presupuesto del Ministerio del Interior ejecutado	Presupuesto ejecutado/Presupuesto asignado	100%	5. Gestión Financiera																									7,71%	20%	48%	20%	100%	20%	A 30 de septiembre Obligaciones 231.337.876.616,88/ Aprobación 483.653.666.374				-		
Soportes transversales de la prosperidad democrática / Buen Gobierno	6. Fortalecer la gestión institucional para el buen gobierno	Gestión interna de recursos	16	Ejecutar el presupuesto del Fondo para la Participación y Fortalecimiento de la Democracia	Presupuesto del FPPD Ejecutado	Presupuesto ejecutado/Presupuesto asignado	100%	5. Gestión Financiera																									16,87%	29,61%	46%	30%	100%	30%	A 30 de septiembre Obligaciones 3.664.300.873,46 / Aprobación 7.971.532.917				-		

 MinInterior Ministerio del Interior	PLAN DE ACCION 2014		Código: PD-PP-P-02 - F-01
	DEPENDENCIA: OFICINA DE INFORMACION PUBLICA DEL INTERIOR		Versión: 03
	RESPONSABLE: ISABEL CRISTINA QUIROGA (A PARTIR DEL 1 DE ENERO HASTA EL 30 DE SEPTIEMBRE)		Fecha elaboración: 03/12/2013
AVANCE PLAN		PRODUCTO GESTION	52,61% 81,19%
			Vigente desde: 31/07/2013

Estrategia Plan Nacional de Desarrollo - PND-	Objetivo Institucional	Programa Plan de trabajo	No. De meta	Descripción de la Meta	FORMULACION						SEGUIMIENTO																								
					Indicador		Recursos presupuestales				Política de Desarrollo Administrativo	AVANCE (LAN IDIADA ABSOLUTA)									AVANCE EN PRODUCTO			AVANCE EN GESTION	EJECUCION PRESUPUESTAL										
					Nombre del indicador	Fórmula de cálculo	Proyecto de Inversión asociado	Programa Nacional de Funcionamiento asociado	Otros recursos de funcionamiento	Presupuesto apropiado		I TRIM			II TRIM			III TRIM			Resultado acumulado	Resultado esperado	Ejecución (resultado acumulado / resultado esperado)	Ejecución	Resultados alcanzados con la meta y actividad (descripción cualitativa)	Dificultades presentadas	Medidas correctivas	Valor apropiado	Valor comprometido	Valor Obligado					
												Meta anual	Cantidad	Enero	Febrero	Marzo	Abril	Mayo	Junio	Julio											Ago.	Sept.			
Soportes transversales de la prosperidad democrática / Buen Gobierno	6. Fortalecer la gestión institucional para el buen gobierno	Mejoramiento de la infraestructura de tecnologías de la información y las comunicaciones (Tics)	1	Formular el plan estratégico de TICS del Ministerio del Interior	Plan estratégico formulado y socializado	Documento de plan estratégico	1											0	1	0%	50%	En el tercer trimestre del 2014, se mantiene el resultado que se obtuvo en el segundo trimestre. Por lo tanto se presenta avance de esta actividad para este trimestre.		Se realizaron reuniones con MINTIC quienes sugirieron que no podría desarrollarse la actividad por el personal del Ministerio pues no contaban con la capacitación requerida, así mismo el Ministerio debe elaborar el PETIC para todas las entidades del sector interior; por lo anterior es importante elevar el tema al Comité de Desarrollo Administrativo.	0		0								
Soportes transversales de la prosperidad democrática / Buen Gobierno	6. Fortalecer la gestión institucional para el buen gobierno	Mejoramiento de la infraestructura de tecnologías de la información y las comunicaciones (Tics)	2	Fortalecer y optimizar la plataforma tecnológica del MI fortalecida con base en criterios GEL	Plataforma tecnológica del MI fortalecida con base en criterios GEL	Plataforma tecnológica fortalecida	1											811.842.932	1	0%	82%	En el tercer trimestre el avance en el cumplimiento de la Estrategia GEL es del 60%. Se cuenta con Inventario actualizado de los sistemas de información Personal orientado a la información, monitoreo y control de la plataforma tecnológica.			811.842.932	739.656.117	534.073.681								
Soportes transversales de la prosperidad democrática / Buen Gobierno	6. Fortalecer la gestión institucional para el buen gobierno	Mejoramiento de la infraestructura de tecnologías de la información y las comunicaciones (Tics)	3	Diseñar y socializar el plan de gestión de seguridad informática	Plan de gestión de seguridad informática	Documento política de seguridad informática	1											0	1	100%	100%	Documento de Política de Seguridad de la información elaborado y aprobado por la Alta Dirección.		Acciones y controles tendientes a mitigar los riesgos y vulnerabilidades sobre la información institucional. META TERMINADA	0										
Soportes transversales de la prosperidad democrática / Buen Gobierno	6. Fortalecer la gestión institucional para el buen gobierno	Mejoramiento de la infraestructura de tecnologías de la información y las comunicaciones (Tics)	4	Integrar y articular los sistemas de información articulados	Sistemas de información articulados	Número de sistemas de información articulados/Número de sistemas de información en funcionamiento susceptibles de articulación	100%											190.828.534	0%	33%	0%	0%	0%	17%	0%	50%	100%	50%	69%	En el mes de agosto se logró la integración del proceso de Central de Cuentas a la herramienta BPM.	No se implementaron al 100% los procesos de planeación y direccionamiento y gestión contractual por las dificultades para la definición del alcance desde lo funcional.	Se requirió prorrogar el contrato en tiempo hasta el 30 de noviembre de 2014.	190.828.534	190.828.534	95.414.267
Soportes transversales de la prosperidad democrática / Buen Gobierno	6. Fortalecer la gestión institucional para el buen gobierno	Mejoramiento de la infraestructura de tecnologías de la información y las comunicaciones (Tics)	5	Administrar y mantener los servicios de red (internet, correo electrónico, usuario red corporativa)	Servicios de red administrados y monitoreados	Número de servicios de red administrados / Número de servicios de red del Ministerio	100%											1.525.964.725	NA	100%	100%	100%	100%	100%	100%	100%	100%	100%	86%	Se ejecuta la administración y el monitoreo de los servicios tecnológicos (directorio activo, correo institucional, internet, intranet, antivirus, almacenamiento SAN, fileserver, acunetix, firewall, webense, monitoreo enlaces locales, administración de servidores) y se atienden las peticiones solicitadas. Estas actividades se ejecutan de manera permanente. Por lo tanto para cada uno de los meses la medición corresponde a 12/12 es decir al 100%.			1.525.964.725	966.853.678	557.874.684
Soportes transversales de la prosperidad democrática / Buen Gobierno	6. Fortalecer la gestión institucional para el buen gobierno	Fortalecimiento del esquema de gestión de información sectorial y del Ministerio	6	Mejorar la conectividad de las dependencias del ministerio	Porcentaje de cumplimiento de plan de trabajo para mejorar la conectividad	Número de actividades realizadas en el plan de trabajo / Número de actividades programadas en el plan	100%											0	NA	100%	NA	NA	NA	NA	NA	100%	100%	100%	67%	La entidad cuenta con la infraestructura de red, con los sistemas de cableado estructurado y eléctrico instalados para las 4 actividades programadas, pisos 7, 10, 11 y 13 del Edificio Blanco en las alas sur de cada uno de ellos. Las actividades de esta meta están encaminadas a mejorar la conectividad en todas las áreas y pisos de la entidad. META TERMINADA.			0		
Soportes transversales de la prosperidad democrática / Buen Gobierno	6. Fortalecer la gestión institucional para el buen gobierno	Acerca a la ciudadanía a los servicios y trámites del Ministerio	7	Generar y fortalecer las competencias a los servidores públicos del Ministerio del Interior en el Servicio al Ciudadano	Servidores públicos capacitados y comunicados	Número de funcionarios y contratistas capacitados y comunicados	200											0	0	0	0	0	33	0	16	49	200	25%	96%	En el mes de mayo 26 funcionarios "Servicio al cliente interno y externo". En el mes de julio, se capacitaron 9 servidores públicos en Caracterización de usuarios, Democracia el Línea, Trámites y servicios el Línea, Audiencias de Rendición. En el mes de agosto no hubo avance. En el mes de septiembre 15 funcionarios en "Servicio al ciudadano y Relaciones Interpersonales".			0		
Soportes transversales de la prosperidad democrática / Buen Gobierno	6. Fortalecer la gestión institucional para el buen gobierno	Estrategias del Plan Anticorrupción y de atención al ciudadano	8	Mejorar canales de atención al ciudadano	Canales de comunicación mejorados	Número de canales mejorados	4											80.000.000	0	0	0	0	0	0	0	0	4	0%	85%	Se elaboró el diagnóstico de cada uno de los canales de atención al ciudadano y se dio comienzo a la implementación de mecanismos para mejorarlos.			80.000.000	70.813.934	53.415.294
Soportes transversales de la prosperidad democrática / Buen Gobierno	6. Fortalecer la gestión institucional para el buen gobierno	Acerca a la ciudadanía a los servicios y trámites del Ministerio	9	Evaluar la satisfacción del usuario interno y externo	Diseño e implementación de encuesta de satisfacción al usuario interno y externo	Informe de resultado de aplicación de la Encuesta	1											0	0	0	0	0	0	0	0	0	1	0%	0%	Se dio inicio al diseño de los instrumentos para la medición de la satisfacción del usuario interno y externo, por los diversos canales			0		
Soportes transversales de la prosperidad democrática / Buen Gobierno	6. Fortalecer la gestión institucional para el buen gobierno	Estrategias del Plan Anticorrupción y de atención al ciudadano	10	Estrategia anti trámites	Trámites y servicios del Ministerio susceptibles de automatización racionalizados	Número de trámites y servicios racionalizados / Número de trámites y servicios del MI susceptibles de racionalización	100%											0	0%	25%	0%	0%	0%	25%	0%	50%	100%	50%	89%	En Julio se dispuso el link de acceso a la información censal de las comunidades y autoridades indígenas en la página WEB SIICOLMBA.GOV.CO para consulta por parte de las autoridades que cumplen funciones con las comunidades indígenas (Cuatro priorizados 1. UREL se cumplió en el I trimestre, 2. Censo indígena se cumplió en el III trimestre, están pendientes el 3 y 4 trámites priorizados Religiosos y VITAL de la Dirección Consulta Previa)			0		
Soportes transversales de la prosperidad democrática / Buen Gobierno	6. Fortalecer la gestión institucional para el buen gobierno	Estrategias del Plan Anticorrupción y de atención al ciudadano	11	Estrategia de rendición de cuentas	Plan institucional de rendición de cuentas formulado e implementado	Documento de rendición de cuentas	1											0	0	1	0	0	0	0	0	1	100%	100%	100%	En el mes de Abril se publicó en la página web del Ministerio el Plan Institucional de Rendición de Cuentas 2014. META TERMINADA			0		
Soportes transversales de la prosperidad democrática / Buen Gobierno	6. Fortalecer la gestión institucional para el buen gobierno	Mejoramiento de la infraestructura de tecnologías de la información y las comunicaciones (Tics)	12	Cumplir con la implementación de la estrategia de GEL según el decreto 2693 de 2012	Porcentaje de avance en la implementación de cada componente de acuerdo con los porcentajes establecidos en el Art. 8 del Decreto 2693 de 2012.	Promedio ponderado de los porcentajes en cada componente.	95%											0	0%	20%	0%	0%	0%	0%	40%	60%	95%	63%	100%	En el tercer trimestre el avance en el cumplimiento de la Estrategia GEL es del 60%. El Ministerio del Interior, ha cumplido las actividades programadas por MINTIC a este respecto. Sin embargo, mediante circular externa 100-06-2014 del Departamento Administrativo de la Función Pública, informa que se aplaza el reporte del FURAG para enero del 2015.			0		

FORMULACION											SEGUIMIENTO																				
Estrategia Plan Nacional de Desarrollo -PND-	Objetivo Institucional	Programa Plan de trabajo	No. De meta	Descripción de la Meta	Indicador		meta anual	Recursos presupuestales				Política de Desarrollo Administrativo	AVANCE (CANTIDAD ABSOLUTA)									Ejecución	Resultados alcanzados con la meta y actividad (descripción cualitativa)	Dificultades presentadas	Medidas correctivas	EJECUCION PRESUPUESTAL					
					Nombre del indicador	Fórmula de cálculo		Cantidad	Proyecto de Inversión asociado	Programa Misional de Funcionamiento asociado	Otros recursos de funcionamiento		Presupuesto apropiado	I TRIM			II TRIM			III TRIM						AVANCE EN PRODUCTO		AVANCE EN GESTION	Valor apropiado	Valor comprometido	Valor Obligado
							Ene							Feb	Mar	Abr	May	Jun	Jul	Ag.	Sept.					Resultado acumulado	Resultado esperado	Ejecución (resultado acumulado / resultado esperado)			
Soportes transversales de la prosperidad democrática /Buen Gobierno	6. Fortalecer la gestión institucional para el buen gobierno	Acercar a la ciudadanía a los servicios y trámites del Ministerio	13	Formulación de estrategia para acercar a los ciudadanos al Ministerio del Interior	Estrategias comunicativas formuladas e implementadas	Sumatoria de las estrategias comunicativas formuladas e implementadas	1	OIP-Desarrollo integral para la gestión, la comunicación y servicio efectivo al ciudadano en el ministerio del interior nacional		Gastos Generales	50.000.000	2. Transparencia, Participación y Servicio al Ciudadano	0	0	0	0	1	0	0	0	0	1	1	100%	100%	En el mes de mayo finalizó la formulación de la estrategia de comunicaciones para la entidad y hemos avanzado en la implementación y desarrollo de campañas y tácticas en redes sociales, que han permitido acercar al Ministerio del Interior a la Ciudadanía con sus temas misionales. META TERMINADA			50.000.000	49.092.529	13.931.823
Soportes transversales de la prosperidad democrática /Buen Gobierno	6. Fortalecer la gestión institucional para el buen gobierno	Gestión interna de recursos	14	Ejecutar el Presupuesto del Actualización, mejoramiento y soporte a la plataforma tecnológica del Ministerio de Interior	Presupuesto del proyecto Actualización, mejoramiento y soporte a la plataforma tecnológica del Ministerio de Interior ejecutado	Presupuesto ejecutado/Presupuesto asignado	100%	OIP-Actualización, mejoramiento y soporte a la plataforma tecnológica del Ministerio de Interior.			1.002.671.466	5. Gestión Financiera	0%	0%	13%	0%	0%	35%	0%	0%	63%	63%	100%	63%	98%	De los \$1.002.671.466 asignados al proyecto, se han ejecutado \$629.487.948.			1.002.671.466	930.484.651	629.487.948
Soportes transversales de la prosperidad democrática /Buen Gobierno	6. Fortalecer la gestión institucional para el buen gobierno	Gestión interna de recursos	15	Ejecutar el presupuesto del proyecto Desarrollo Integral para la gestión, la comunicación y servicio efectivo al ciudadano en el ministerio del interior nacional	Presupuesto del proyecto Desarrollo Integral para la gestión, la comunicación y servicio efectivo al ciudadano en el ministerio del interior nacional ejecutado	Presupuesto ejecutado/Presupuesto asignado	100%	OIP-Desarrollo integral para la gestión, la comunicación y servicio efectivo al ciudadano en el ministerio del interior nacional			100.000.000	5. Gestión Financiera	0%	0%	17%	0%	0%	42%	0%	0%	53%	53%	100%	53%	96%	De los \$100.000.000 asignados al proyecto, se han ejecutado \$53.415.294			100.000.000	90.613.934	53.415.294

	PLAN DE ACCION 2014			Código: PD-PP-P-02 - F-01	
	DEPENDENCIA:	OFICINA ASESORA JURIDICA			Versión: 03
	RESPONSABLE:	HEIDER ROJAS QUESADA (A PARTIR DEL 1 DE ENERO HASTA EL 2 DE SEPTIEMBRE) LIFE DELGADO MENDOZA (A PARTIR DEL 3 DE SEPTIEMBRE HASTA EL 25 DE SEPTIEMBRE) GABRIEL CERA CANTILLO (A PARTIR DEL 26 DE SEPTIEMBRE)			Fecha elaboración: 03/12/2013
AVANCE PLAN PRODUCTO GESTION				Vigente desde: 31/07/2013	

AVANCE PLAN	92,53%
PRODUCTO GESTION	96,14%

FORMULACION

SEGUIMIENTO

Estrategia Plan Nacional de Desarrollo - PND-	Objetivo Institucional	Programa Plan de trabajo	No. De meta	Descripción de la Meta	Indicador		Recursos presupuestales				Política de Desarrollo Administrativo	AVANCE (CANTIDAD ABSOLUTA)									AVANCE EN PRODUCTO				Resultados alcanzados con la meta y actividad (descripción cualitativa)	Dificultades presentadas	Medidas correctivas	EJECUCION PRESUPUESTAL													
					Nombre del indicador	Fórmula de cálculo	Meta anual	Proyecto de Inversión asociado	Programa Misional de Funcionamiento asociado	Otros recursos de funcionamiento		Presupuesto apropiado	I TRIM			II TRIM			III TRIM			Resultado acumulado	Resultado esperado	Ejecución (resultado acumulado / resultado esperado)				Ejecución	Valor apropiado	Valor comprometido	Valor Obligado										
													Enero	Febrero	Marzo	Abril	Mayo	Junio	Julio	Ago.	Sept.																				
Soportes transversales de la prosperidad democrática / Buen Gobierno	6. Fortalecer la gestión Institucional para el buen gobierno	Garantizar la libertad religiosa y de cultos	1	Gestión de personerías jurídicas para asuntos religiosos	Otorgamiento y registro de personerías jurídicas para asuntos religiosos	Número de solicitudes de personerías jurídicas tramitadas con registro / Número de solicitudes de personerías jurídicas recibidas, revisadas y que cumplen con requisitos	100%														100%	100%	100%	99%	En cuanto a solicitudes tramitadas con otorgamiento de personerías jurídicas y su respectivo registro, en julio se otorgaron y registraron 13, en agosto se otorgaron y registraron 12 y en septiembre se otorgaron y registraron 31.	La corrección frente a la fórmula de cálculo para los meses de enero, febrero y marzo sea corregida igualmente la fórmula de cálculo, por cuanto el porcentaje mensual resulta muy inferior a la realidad que debe dar muy cercano al 100%, toda vez que las solicitudes se han tramitado dentro de los términos legales que son de 60 días hábiles.	Se solicita que para los meses de enero, febrero y marzo sea corregida igualmente la fórmula de cálculo, por cuanto el porcentaje mensual resulta muy inferior a la realidad que debe dar muy cercano al 100%, toda vez que las solicitudes se han resuelto dentro de los términos legales que son de 60 días hábiles.	0													
Soportes transversales de la prosperidad democrática / Buen Gobierno	6. Fortalecer la gestión Institucional para el buen gobierno	Garantizar la libertad religiosa y de cultos	2	Certificar la existencia y representación legal de las iglesias reconocidas	Porcentaje de certificaciones expedidas	Número de solicitudes de certificaciones tramitadas / Número de solicitudes de certificaciones recibidas	100%														93%	95%	100%	96%	96%	136%	100%	100%	97%	100%	97%	100%	En este tercer trimestre se tramitaron 357 solicitudes de certificados de existencia y representación legal, distribuidos así: en julio 109, en agosto 139 y en septiembre 109.								
Soportes transversales de la prosperidad democrática / Buen Gobierno	6. Fortalecer la gestión Institucional para el buen gobierno	Garantizar la libertad religiosa y de cultos	3	Recopilar y generar lineamientos jurídicos para soportar la gestión del área	Lineamientos para la gestión recopilados o generados	Documento de lineamientos	1														0	0	0	0	0	1	0	0	0	1	1	100%	67%	A la fecha existen borradores de conceptos y lineamientos que se han venido discutiendo en grupo							
Soportes transversales de la prosperidad democrática / Buen Gobierno	6. Fortalecer la gestión Institucional para el buen gobierno	Brindar el soporte jurídico al Ministerio y entidades del sector	4	proyectar y verificar que las actuaciones administrativas del Ministerio estén acordadas con el ordenamiento jurídico	Porcentaje de actos administrativos elaborados y/o revisados	Número de proyectos de acto administrativo elaborados y/o revisados / y enviados a interesados / Número de proyectos de acto administrativo requeridos.	100%														100%	100%	100%	99%	97%	84%	115%	100%	97%	99%	100%	99%	100%	En el tercer trimestre se elaboraron y/o revisaron y se enviaron a interesados 259 proyectos de acto administrativo de los 248 requeridos: así: 13 del trimestre anterior, julio 84 de 84, agosto 74 de 74 y septiembre 87 de 90 quedando un rezago de 3							
Soportes transversales de la prosperidad democrática / Buen Gobierno	6. Fortalecer la gestión Institucional para el buen gobierno	Brindar el soporte jurídico al Ministerio y entidades del sector	5	Gestionar la respuesta a los derechos de petición, incluido el de consulta al Consejo de Estado, que no correspondan a otros grupos, dependencias o entidades del Estado.	Respuesta a derechos de petición y/o consultas	Número de derechos de petición y/o consultas elaborados / Número de derechos de petición y/o consultas requeridos.	100%														100%	93%	84%	109%	88%	77%	128%	89%	84%	95%	100%	95%	98%	En este tercer trimestre se elaboraron 178 derechos de petición y/o consultas de las 172 requeridas, así: 21 del trimestre anterior, julio 70 de 71, agosto 41 de 46, septiembre 46 de 55, Quedando un rezago 15							
Soportes transversales de la prosperidad democrática / Buen Gobierno	6. Fortalecer la gestión Institucional para el buen gobierno	Apoyar los procesos contencioso administrativos del Ministerio del Interior	6	Atender las demandas en contra del Ministerio del Interior	Atención de demandas contra el Ministerio del Interior	Número de demandas tramitadas / Número de demandas recibidas	100%														100%	100%	100%	100%	100%	100%	100%	100%	100%	100%	100%	100%	100%	En este tercer trimestre se recibieron y analizaron 34 demandas así: julio 15, Agosto 7 y en septiembre 12 contenciosas en contra de la entidad, para un total de 34 recibidas en el periodo.							
Soportes transversales de la prosperidad democrática / Buen Gobierno	6. Fortalecer la gestión Institucional para el buen gobierno	Apoyar los procesos contencioso administrativos del Ministerio del Interior	7	Participar en procesos de conciliación derivados de demandas contra el Ministerio	Gestión de conciliaciones	Número de conciliaciones tramitadas / Número de conciliaciones recibidas	100%														100%	100%	100%	100%	100%	100%	100%	100%	100%	100%	100%	100%	100%	En el trimestre se tramitaron 16 solicitudes de conciliación de las 16 recibidas (5 en julio, 3 en agosto y 8 en septiembre)							
Soportes transversales de la prosperidad democrática / Buen Gobierno	6. Fortalecer la gestión Institucional para el buen gobierno	Gestión interna de recursos	8	Ejecutar los recursos del presupuesto destinados a Pago de Sentencias Condenatorias	Porcentaje de ejecución del presupuesto asignado a pago de sentencias condenatorias	Presupuesto del rubro de pago de sentencias ejecutado/Presupuesto para pago de sentencias condenatorias asignado	100%				Sentencias y conciliaciones	4.000.000.000																							En el tercer trimestre no se realizó pago de sentencias condenatorias				4.000.000.000	1.504.001.019	1.504.001.019



PLAN DE ACCION 2014		Código: PD-PP-P-02 - F-01
DEPENDENCIA:	GRUPO DE CONTROL INTERNO DISCIPLINARIO	Versión: 03
RESPONSABLE:	FRANCISCO BELTRAN PEÑUELA	Fecha elaboración: 03/12/2013
		Vigente desde: 31/07/2013
AVANCE PLAN	PRODUCTO	93,00%
	GESTION	94,83%

FORMULACION													SEGUIMIENTO																									
Estrategia Plan Nacional de Desarrollo -PND-	Objetivo Institucional	Programa Plan de trabajo	No. De meta	Descripción de la Meta	Indicador		Meta anual	Recursos presupuestales				Política de Desarrollo Administrativo	AVANCE (CANTIDAD ABSOLUTA)									Ejecución	Resultados alcanzados con la meta y actividad (descripción cualitativa)	Dificultades presentadas	Medidas correctivas	EJECUCION PRESUPUESTAL												
					Nombre del indicador	Fórmula de cálculo		Cantidad	Proyecto de Inversión asociado	Programa Misional de Funcionamiento asociado	Otros recursos de funcionamiento		Presupuesto apropiado	I TRIM			II TRIM			III TRIM						AVANCE EN PRODUCTO			AVANCE EN GESTION									
														Enero	Febrero	Marzo	Abril	Mayo	Junio	Julio	Ago.					Sept.	Resultado acumulado	Resultado esperado	Ejecución (resultado acumulado / resultado esperado)	Resultado acumulado	Resultado esperado	Ejecución	Resultado acumulado	Resultado esperado	Ejecución	Valor apropiado	Valor comprometido	Valor Obligado
Soportes transversales de la prosperidad democrática / Buen Gobierno	6. Fortalecer la gestión Institucional para el buen gobierno	Aplicación de la normalidad existente en materia de control disciplinario	1	Adelantar los procesos disciplinarios	Porcentaje de procesos disciplinarios adelantados	Número de investigaciones tramitadas/Número de expedientes abiertos	100%							6. Soporte transversal	100%	100%	100%	100%	100%	100%	100%	100%	100%	100%	100%	100%	100%	100%	100%	100%	100%	100%	A 30 de junio de 2014 quedaron 57 expedientes en trámite. En el Tercer Trimestre se emitieron (31) indagaciones preliminares así: JULIO: (5), AGOSTO: (9), y en SEPTIEMBRE: (17). Quedando a 30 de Septiembre de 2014, 71 expedientes abiertos que se encuentran en su respectivo trámite.			0		
Soportes transversales de la prosperidad democrática / Buen Gobierno	8. Fortalecer la gestión Institucional para el buen gobierno	Aplicación de la normalidad existente en materia de control disciplinario	2	Fomentar el conocimiento de los servidores del Ministerio en materia disciplinaria	Campañas de fomento del conocimiento en materia disciplinaria	Número de campañas realizadas	5							6. Soporte transversal	0	1	0	1	0	1	0	1	0	1	0	4	5	80%	73%	En el mes de Agosto de 2014, se realizó un Char Sobre "Dudas e Inquietudes en materia disciplinaria".			0					
Soportes transversales de la prosperidad democrática / Buen Gobierno	6. Fortalecer la gestión Institucional para el buen gobierno	Aplicación de la normalidad existente en materia de control disciplinario	3	Rendir informes a la Oficina de Control Interno sobre los hallazgos encontrados en auditorias realizadas por la Contraloría General de la República	Rendición de informes a la oficina de Control Interno del MI	No. De informes entregados	4							6. Soporte transversal	0	0	0	1	0	0	1	0	0	0	2	4	50%	75%	Con el MEM14-00020916-GCD-4001, se presentó el informe del tercer Trimestral, sobre los hallazgos.			0						

RESUMEN GENERAL PROGRAMAS - METAS

DESPACHO MINISTRO	PROGRAMA	META
Oficina Control Interno	1	5
Oficina Asesora de Planeación	5	14
Oficina Información Pública	5	15
Oficina Asesora Jurídica	4	8
TOTAL	15	42

VICEMINISTERIO DE RELACIONES POLITICAS	PROGRAMA	META
Dirección de Asuntos Legislativos	1	5
Dirección de Gobierno y Gestión Territorial	6	14
TOTAL	7	19

SECRETARIA GENERAL	PROGRAMA	META
Subdirección de Infraestructura	3	9
Subdirección de Gestión Humana	3	5
Subdirección Administrativa y Financiera	4	8
Subdirección de Gestión Contractual	1	6
Grupo de Control Interno Disciplinario	1	3
TOTAL	12	31

VICEMINISTERIO PARA LA PARTICIPACION E IGUALDAD DE DERECHOS	PROGRAMA	META
Dirección para la Democracia, la Participación Ciudadana y la Acción Comunal	4	13
Dirección de Asuntos para Comunidades Negras, Afrocolombianas, Raizales y Palenqueras	6	20
Dirección de Asuntos Indígenas, ROM y Minorías	7	21
Dirección de Derechos Humanos	5	17
Dirección de Consulta Previa	3	7
TOTAL	25	78

TOTAL	PROGRAMAS	METAS
	59	170

RESUMEN GENERAL EJECUCION PLANES DE ACCION

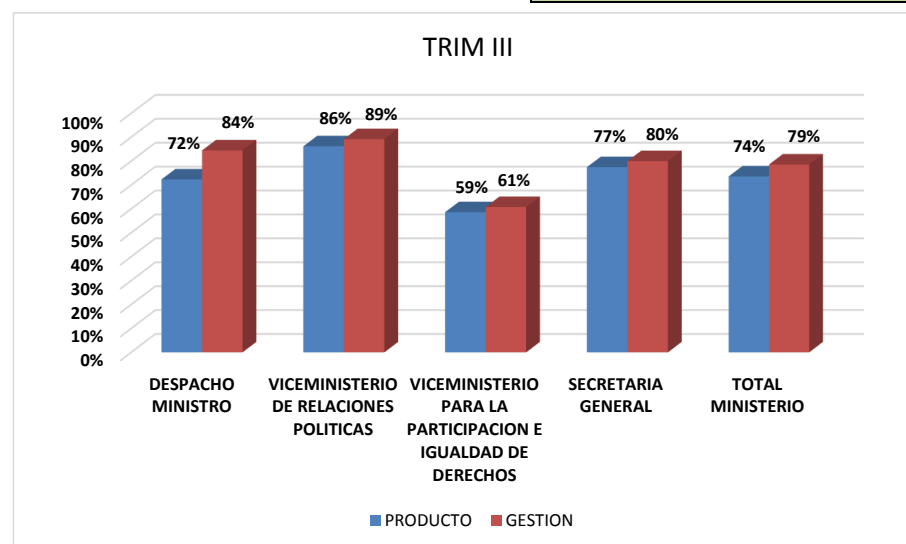
DESPACHO MINISTRO	PRODUCTO	GESTION
Oficina Control Interno	64,35%	65,28%
Oficina Asesora de Planeación	79,93%	95,28%
Oficina Información Pública	52,61%	81,19%
Oficina Asesora Jurídica	92,53%	96,14%
TOTAL	72,35%	84,47%

SECRETARIA GENERAL	PRODUCTO	GESTION
Subdirección de Infraestructura	65,47%	72,03%
Subdirección de Gestión Humana	73,37%	79,05%
Subdirección Administrativa y Financiera	60,53%	61,64%
Subdirección de Gestión Contractual	95,00%	92,50%
Grupo de Control Interno Disciplinario	93,00%	94,83%
TOTAL	77,47%	80,01%

VICEMINISTERIO DE RELACIONES POLITICAS	PRODUCTO	GESTION
Dirección de Asuntos Legislativos	92,73%	94,89%
Dirección de Gobierno y Gestión Territorial	79,66%	83,52%
TOTAL	86,19%	89,21%

VICEMINISTERIO PARA LA PARTICIPACION E IGUALDAD DE DERECHOS	PRODUCTO	GESTION
Dirección para la Democracia, la Participación Ciudadana y la Acción Comunal	56,25%	50,16%
Dirección de Asuntos para Comunidades Negras, Afrocolombianas, Raizales y Palenqueras	47,72%	47,89%
Dirección de Asuntos Indígenas, ROM y Minorías	79,74%	88,91%
Dirección de Derechos Humanos	51,98%	41,53%
Dirección de Consulta Previa	57,48%	75,53%
TOTAL	58,63%	60,81%

TOTAL MINISTERIO	PRODUCTO	GESTION
	73,66%	78,62%



RESUMEN GENERAL EJECUCION PLANES DE ACCION POR OBJETIVOS

1. Fortalecer la gobernabilidad territorial y afianzar la relación Nación-Territorio	Número de Metas	% asignado en el plan	% de aporte al objetivo	PRODUCTO	GESTION
Dirección de Gobierno y Gestión Territorial	4	45%	100,0%	83,42%	83,04%
TOTAL	4	45%	100%	83,42%	83,04%

2. Promover el respeto y garantía de los DDHH y del DIH	Número de Metas	% asignado en el plan	% de aporte al objetivo	PRODUCTO	GESTION
Dirección de Asuntos Indígenas, Minorías y Rom	1	20,0%	13,3%	13,33%	13,33%
Dirección de Asuntos para Comunidades Negras, Afrocolombianas, Raizales y Palenqueras	4	40,0%	26,7%	11,56%	9,75%
Dirección de Derechos Humanos	12	90,0%	60,0%	33,00%	22,00%
TOTAL	17	150%	100%	57,89%	45,08%

3. Promover la defensa, fortalecimiento y consolidación de derechos de los grupos étnicos y minorías	Número de Metas	% asignado en el plan	% de aporte al objetivo	PRODUCTO	GESTION
Dirección de Asuntos Indígenas, Minorías y Rom	17	70,0%	33,3%	24,77%	28,12%
Dirección de Asuntos para Comunidades Negras, Afrocolombianas, Raizales y Palenqueras	11	50,0%	23,8%	12,15%	11,47%
Dirección de Consulta Previa	5	90,0%	42,9%	25,47%	32,59%
TOTAL	33	210%	100%	62,39%	72,18%

4. Impulsar la participación social y política de la ciudadanía	Número de Metas	% asignado en el plan	% de aporte al objetivo	PRODUCTO	GESTION
Dirección de Democracia y Participación Ciudadana	13	100%	100,0%	56,25%	50,16%
TOTAL	13	100%	100%	56,25%	50,16%

5. Apoyar la promoción de la seguridad, orden público y convivencia ciudadana	Número de Metas	% asignado en el plan	% de aporte al objetivo	PRODUCTO	GESTION
Dirección de Gobierno y Gestión Territorial	2	45,0%	33%	26,98%	27,08%
Subdirección de Infraestructura	6	90,0%	67%	45,13%	45,98%
TOTAL	8	135%	100%	72,11%	73,06%

6. Fortalecer la gestión institucional para el buen gobierno	Número de Metas	% asignado en el plan	% de aporte al objetivo	PRODUCTO	GESTION
Dirección de Asuntos Indígenas, Minorías y Rom	3	10%	1%	0,80%	1,03%
Dirección de Asuntos Legislativos	5	100%	10%	9,66%	9,88%
Dirección de Asuntos para Comunidades Negras, Afrocolombianas, Raizales y Palenqueras	5	10%	1%	0,51%	0,96%
Dirección de Consulta Previa	2	10%	1%	0,42%	0,74%
Dirección de Derechos Humanos	5	10%	1%	0,26%	0,89%
Dirección de Gobierno y Gestión Territorial	8	10%	1%	0,59%	1,00%
Grupo de Control Disciplinario Interno	3	100%	10%	9,69%	9,88%
Oficina Asesora de Planeación	14	100%	10%	8,31%	9,87%
Oficina Asesora Jurídica	8	100%	10%	9,64%	10,01%
Oficina de Control Interno	5	100%	10%	6,70%	6,80%
Oficina de Información Pública del Interior	15	100%	10%	5,79%	8,46%
Subdirección Administrativa y Financiera	8	100%	10%	6,31%	6,42%
Subdirección de Gestión Contractual	6	100%	10%	9,90%	9,64%
Subdirección de Gestión Humana	5	100%	10%	7,12%	8,19%
Subdirección de Infraestructura	3	10%	1%	0,47%	1,04%
TOTAL	95	960%	100%	76,16%	84,80%

RESUMEN OBJETIVOS PLAN DE ACCION

	PRODUCTO	GESTION
OBJETIVO 1. Fortalecer la gobernabilidad territorial y afianzar la relación Nación-Territorio	83%	83%
OBJETIVO 2 Promover el respeto y garantía de los DDHH y del DIH	58%	45%
OBJETIVO 3. Promover la defensa, fortalecimiento y consolidación de derechos de los grupos étnicos y minorías	62%	72%
OBJETIVO 4. Impulsar la participación social y política de la ciudadanía	56%	50%
OBJETIVO 5. Apoyar la promoción de la seguridad, orden público y convivencia ciudadana	72%	73%
OBJETIVO 6. Fortalecer la gestión Institucional para el buen gobierno	76%	85%

