

CONSOLIDADO MINISTERIO DEL INTERIOR

Cifras en millones de pesos

CONCEPTO	APROPACION	PROVISION	APLADAMIENTO	TOTAL BLOQUEO	APROPACION DEPENDIEN DE PROVISION - BLOQUEO	COMPROMISO	% COMPROMISOS	% META COMPROMISOS	APROPACION SIN COMPROMETER	OBLIGACION	% OBLIGACION	% META OBLIGACIONES	APROPACION SIN OBLIGAR
GASTOS DE PERSONAL	25.837	0	11	11	25.827	5.431	21%	N/A	20.395	5.324	21%	N/A	20.502
GASTOS GENERALES	7.729	0	383	383	7.346	4.422	60%	N/A	2.924	1.423	19%	N/A	5.923
TRANSFERENCIAS CORRIENTES	349.664	3.525	40.556	44.081	305.583	193.149	63%	N/A	112.435	13.588	4%	N/A	291.995
FUNCIONAMIENTO	383.231	3.525	40.950	44.475	338.756	203.002	60%	60%	135.754	20.335	6%	20%	318.421
INVERSION	95.772	100	7.594	7.694	88.078	18.261	21%	N/A	69.817	2.982	3%	N/A	85.095
INVERSION	95.772	100	7.594	7.694	88.078	18.261	21%	60%	69.817	2.982	3%	18%	85.095
TOTAL	479.002	3.625	48.544	52.169	426.833	221.262	52%	60%	205.571	23.317	5%	20%	403.516

 Elaboró: Oficina Asesora de Planeación
 Fuente: SIP
 Fecha elaboración: Abril 4 de 2016


Cifras en millones de pesos

VICEMINISTERIO PARA LA PARTICIPACION E IGUALDAD DE DERECHOS															
CONCEPTO	Apropiación	PROVISIÓN	APLAZAMIENTO	TOTAL BLOQUEO	APROPIACIÓN DESPUÉS DE PROVISIÓN + BLOQUEO	COMPROMISO	% COMPROMISOS	Meta % Compromisos	Alerta compromisos	Apropiación sin Comprometer	OBLIGACION	% OBLIGACION	Meta % Obligaciones	Alerta Obligación	APROPIACION SIN OBLIGAR
Dir Asuntos para Comunidades Negras	12.523	98	310	407	12.115	4.873	40%	60%	R	7.243	2.642	22%	20%	V	9.473
Dir Asuntos Indígenas Rom y minorías	48.863	529	2.957	3.486	45.377	12.618	28%	60%	R	32.759	2.944	6%	21%	R	42.433
Dir Derechos Humanos	18.605	100	2.844	2.944	15.661	5.541	35%	60%	R	10.119	939	6%	23%	R	14.722
Dir Consulta Previa	5.074	60	308	368	4.705	3.468	74%	60%	V	1.237	552	12%	22%	R	4.153
Dir Democracia y Participación Ciudadana	2.427	200	0	200	2.227	0	0%	60%	R	2.227	0	0%	21%	R	2.227
TOTAL	87.492	987	6.419	7.405	80.086	26.500	33%			53.586	7.077	9%			80.415

VICEMINISTERIO DE RELACIONES POLITICAS															
CONCEPTO	Apropiación	PROVISIÓN	APLAZAMIENTO	TOTAL BLOQUEO	APROPIACIÓN DESPUÉS DE PROVISIÓN + BLOQUEO	COMPROMISO	% COMPROMISOS	Meta % Compromisos	Alerta compromisos	Apropiación sin Comprometer Final	OBLIGACION	% OBLIGACION	Meta % Obligaciones	Alerta Obligación	APROPIACION SIN OBLIGAR
Dirección Gobierno y Gestión Territorial	16.556	101	606	707	15.849	10.916	69%	60%	V	4.933	1.907	12%	22%	R	13.942
TOTAL	16.556	101	606	707	15.849	10.916	69%			4.933	1.907	12%			13.942

SECRETARIA GENERAL															
CONCEPTO	Apropiación	PROVISIÓN	APLAZAMIENTO	TOTAL BLOQUEO	APROPIACIÓN DESPUÉS DE PROVISIÓN + BLOQUEO	COMPROMISO	% COMPROMISOS	Meta % Compromisos	Alerta compromisos	Apropiación sin Comprometer	OBLIGACION	% OBLIGACION	Meta % Obligaciones	Alerta Obligación	APROPIACION SIN OBLIGAR
Oficina de Información Pública	3.050	0	0	0	3.050	1.161	38%	60%	R	1.889	119	4%	20%	R	2.931
Subdir de Infraestructura	306.732	0	41.125	41.125	265.607	152.087	57%	68%	A	113.520	3.760	1%	20%	V	261.848
Subdir Administrativa y Financiera	22.483	0	383	383	22.100	18.161	82%	60%	V	3.938	4.262	19%	23%	A	17.838
Oficina Asesora de Planeación	500	0	0	0	500	3	1%	44%	R	497	0	0%	20%	R	500
Oficina Jurídica	2.870	0	0	0	2.870	637	22%			2.233	637	22%			2.233
Secretaría General	217	0	11	11	206	129	62%			78	22	11%			185
Subdir de Gestión Humana	25.620	0	0	0	25.620	5.302	21%			20.318	5.302	21%			20.318
Grupo de Víctimas	10.945	0	0	0	10.945	6.365	58%			4.580	231	2%			10.714
TOTAL	372.418	0	41.519	41.520	330.899	183.846	56%			147.052	14.333	4%			316.566

Elaboró: Oficina Asesora de Planeación
 Fuente: SIF
 Fecha elaboración: Abril 4 de 2016

		EJECUCION PRESUPUESTAL								MARZO 31 DE 2016			
SUBDIRECCION ADMINISTRATIVA Y FINANCIERA													
CÓDIGO DE SUBDIRECCION: 01.0000													
RUBRO	AFILIACION	PROVISION	AFILIAMIENTO	TOTAL INDICADO	AFILIACION INDICADA DE PRESUPUESTO EJECUTADO	COMPROMISOS	% COMPLETOS S	META % COMPLETOS S	ALERTAS COMPLETOS S	DEBERACION	%DEBERACION	META % DEBERACIONES	ALERTAS DEBERACIONES
FUNCIONAMIENTO	22.483	0	383	383	22.100	18.161	82%	60%	V	4.262	19%	22%	A
TOTAL	22.483	0	383	383	22.100	18.161	82%	60%	V	4.262	19%	22%	A

Elaboró: **Óscar Álvarez de Pineda**
 Puesto: **SEP**
 Fecha: **31 de marzo de 2016**

**SECRETARIA GENERAL
SUBDIRECCION ADMINISTRATIVA Y FINANCIERA**

Datos en millones de pesos

RUBRO	DESCRIPCIÓN	AFIRMACIÓN	PROVISIÓN	AFIJAMIENTO	TOTAL BIENES	AFIRMACIÓN MODIFICADA PROVISIONAL (C)G	AFIRMACIÓN DEFINITIVA	COMPROMISO	%COMPROMISO	ORIGEN	%LIBERACIÓN	AFIRMACIÓN DEFINITIVA
SUBDIRECCION ADMINISTRATIVA Y FINANCIERA	SUBDIRECCION ADMINISTRATIVA Y FINANCIERA	22,483	0	383	383	22,100	1,467	18,161	81%	4,262	19%	17,838
FUNCIONAMIENTO	FUNCIONAMIENTO	22,483	0	383	383	22,100	1,467	18,161	81%	4,262	19%	17,838
A-2-0-3	Impuestos y Multas	70	0	0	0	70	2	0	0%	0	0%	70
A-2-0-4	Adquisición de Bienes y Servicios	7,659	0	383	383	7,226	451	4,422	61%	1,423	20%	5,853
	Ampliaciones	447	0	0	0	447	21	426	95%	74	16%	374
	Capacidad, Inmuebles sucos y estancias	353	0	0	0	353	140	0	0%	0	0%	353
	Campos de trabajo	127	0	0	0	127	2	23	18%	4	3%	124
	Comunicaciones y transporte	839	0	0	0	839	17	810	97%	592	71%	247
	Eventos y fiestas de celebr	16	0	0	0	16	16	0	0%	0	0%	16
	Gasas y lubricantes	1	0	0	0	1	0	1	61%	1	61%	0
	Impresos y publicaciones	53	0	0	0	53	20	23	43%	1	2%	52
	Mantenimiento	2,367	0	0	0	2,367	29	1,730	73%	202	9%	2,165
	Materiales y suministros	799	0	0	0	799	33	345	43%	163	20%	637
	Seguros	326	0	0	0	326	99	62	19%	0	0%	326
	Servicios públicos	877	0	0	0	877	12	179	20%	179	20%	698
	Otros gastos por adquisición de bienes	0	0	0	0	0	0	0	#[DIV/0]	0	#[DIV/0]	0
	Trámites y gastos de viaje	1,453	0	383	383	1,070	62	824	77%	208	19%	862
A-2-0-5	Costo de material contable	735	0	0	0	735	728	0	0%	0	0%	739
A-2-0-4	Depreciaciones	13,739	0	0	0	13,739	0	13,739	100%	2,839	21%	10,900
A-2-0-07	Fondo de jubilación de jubilados Decretos 18020 y 18021 de 2004	275	0	0	0	275	275	0	0%	0	0%	275

Hecho en Veracruz, Veracruz de Ignacio de la Llave, a los 31 días del mes de marzo del 2016.

Fecha de impresión:

EJECUCION PRESUPUESTAL

MARZO 31 DE 2016

SECRETARIA GENERAL

Cifras en millones de pesos

RUBRO	APROPIACION	BLOQUEO	APROPIACIÓN DESPUÉS BLOQUEO	APROPIACION DISPONIBLE	COMPROMISOS	% COMPROMISOS	APROPIACION SIN COMPROMETER	OBLIGACION	% OBLIGACIÓN	APROPIACION SIN OBLIGAR
Honorarios	57	11	46	46	0	0%	46	0	0%	46
Remuneración servicios técnicos	160	0	160	31	129	81%	31	22	14%	138
FUNCIONAMIENTO	217	11	206	77	129	62%	78	22	11%	185
Secretaria General	217	11	206	77	129	62%	78	22	11%	185

Elaboró	Oficina Asesora de Planeación
Fuente	SIIF
Fecha elaboración	Abril 4 de 2016

OFICINA ASESORA DE PLANEACIÓN

Cifras en millones de pesos

RUBRO	APROPiación	APROPiación DESPUES DE PROVISIÓN	COMPROMISOS	% COMPROMISOS	OBLIGACIÓN	% OBLIGACIÓN
INVERSIÓN	500	500	3	1%	0	0%
TOTAL	500	500	3	1%	0	0%

Elaboró


Oficina Asesora de Planeación

Fuente

SIF

Fecha elaboración

Abril 4 de 2016

		EJECUCION PRESUPUESTAL							MARZO 31 DE 2016	
OFICINA ASESORA DE PLANEACIÓN										
Cifras en millones de pesos										
RUBRO	DESCRIPCIÓN	AFORRACION	AFORRACION DESPUES DE PROVISION	AFORRACION DISPONIBLE	COMPROMISOS	% COMPROMISOS	AFORRACION SIN COMPROMETER	OBLIGACION	% OBLIGACION	AFORRACION SIN OBLIGAR
C-620-1000-130	Fortalecimiento institucional mediante la implementación de un Sistema Integrado de Gestión para el Ministerio del Interior	500	500	497	3	1%	497	0	0%	500
INVERSION		500	500	497	3	1%	497	0	0%	500
OFICINA ASESORA DE PLANEACIÓN		500	500	497	3	1%	497	0	0%	500

Rubro: Oficina General de Planeación Fuente: 33P Fecha elaboración: Abril 4 de 2016

OFICINA JURIDICA

Cifras en millones de pesos

RUBRO	APROPIACIÓN	APROPIACIÓN DESPUES DE PROVISIÓN	COMPROMISOS	% COMPROMISOS	OBLIGACIÓN	% OBLIGACIÓN
FUNCIONAMIENTO	2.870	2.870	637	22%	637	22%
TOTAL	2.870	2.870	637	22%	637	22%

Elaboró

Oficina Asesora de Planeación

Fuente

SIF

Fecha elaboración

Abril 4 de 2016

OFICINA JURIDICA

Cifras en millones de pesos

RUBRO	DESCRIPCIÓN	APROPACION	APROPACION DESPUES DE PROVISION	APROPACION DISPONIBLE	COMPROMOSOS	% COMPROMOSOS	APROPACION SIN COMPROMETER	OBLIGACION	% OBLIGACION	APROPACION SIN OBLIGAR
OFICINA JURIDICA	OFICINA JURIDICA	2.870	2.870	2.233	637	22%	2.233	637	22%	2.233
FUNCIONAMIENTO	FUNCIONAMIENTO	2.870	2.870	2.233	637	22%	2.233	637	22%	2.233
A-34-1-1	Sentencia y Conciliaciones	2.870	2.870	2.233	637	22%	2.233	637	22%	2.233

Rubro: Oficina Jurídica de Planeación Fuente: SEP Fecha elaboración: Abril 4 de 2016
--

EJECUCION PRESUPUESTAL										MARZO 31 DE 2016	
OFICINA DE INFORMACIÓN PÚBLICA											
Cifras en millones de pesos											
RUBRO	APROPRIACIÓN	APROPRIACIÓN DESPUES DE RESERVA	COMPROMISOS	% COMPROMISOS	META % COMPROMISOS	ALERTAS COMPROMISOS	OBIGACION	% OBIGACION	META % OBIGACIONES	ALERTAS OBIGACIONES	
INVERSION	3.050	3.050	1.161	38%	60%	R	119	4%	20%	R	
TOTAL	3.050	3.050	1.161	38%	60%	R	119	4%	20%	R	

Rubro: Oficina General de Planeación Fuente: BOP Actualización: Julio 2 de 2016

**SECRETARIA GENERAL
OFICINA DE INFORMACION PUBLICA**

Cifras en millones de pesos

RUBRO	DESCRIPCIÓN	APROPIACION	APROPIACION DESPUES DE PROVISION	APROPIACION DISPONIBLE	COMPROMISOS	% COMPROMISOS	APROPIACION SIN COMPROMETER	OBLIGACION	% OBLIGACION	APROPIACION SIN OBLIGAR
OFICINA DE INFORMACION PUBLICA	OFICINA DE INFORMACION PUBLICA	3.050	3.050	272	1.161	38%	1.889	119	4%	2.931
INVERSION	INVERSION	3.050	3.050	272	1.161	38%	1.889	119	4%	2.931
C-213-1000-1	Actualización, Mejoramiento y Soporte a la Plataforma Tecnológica del Municipio	2.250	2.250	99	971	43%	1.279	87	4%	2.163
C-620-1000-133	Fortalecimiento de las comunicaciones y del posicionamiento del municipio del interior a nivel nacional	300	300	173	23	8%	277	9	3%	291
C-620-1000-136	Fortalecimiento y mejoramiento de los canales de atención al ciudadano nacional	500	500	0	168	34%	332	23	5%	477

 Elaboró: Oficina Asesora de Planeación
 Fuente: SIP
 Fecha elaboración: Abril 4 de 2016

GRUPO DE VICTIMAS

Cifras en millones de pesos

RUBRO	APROPIACIÓN	APROPIACIÓN DESPUES DE PROVISIÓN	COMPROMISOS	% COMPROMISO	OBLIGACIÓN	% OBLIGACIÓN
FUNCIONAMIENTO	7.265	7.265	4.660	64%	231	3%
INVERSION	3.680	3.680	1.705	46%	0	0%
TOTAL	10.945	10.945	6.365	58%	231	2%

Elaboró

Oficina Asesora de Planeación

Fuente

SIF

Fecha elaboración

Abril 4 de 2016

GRUPO DE ARTICULACION INTERNA PARA LA POLITICA DE VICTIMAS DEL CONFLICTO ARMADO

Citas en millones de pesos

RUBRO	DESCRIPCIÓN	APROPACION	APROPACION DESPUES DE PROVISION	APROPACION DISPONIBLE	COMPROMISOS	% COMPROMISOS	APROPACION SIN COMPROMETER	OBIGACION	% OBIGACION	APROPACION SIN OSIGAR
Grupo de Víctimas	Grupo de Víctimas	10.945	10.945	495	6.365	58%	4.580	231	2%	10.714
FUNCIONAMIENTO	FUNCIONAMIENTO	7.265	7.265	495	4.660	64%	2.605	231	3%	7.034
A-3-1-133-000	Seguimiento al cumplimiento de la Sentencia T-025 de 2004 Población Desplazada	7.265	7.265	495	4.660	64%	2.605	231	3%	7.034
INVERSION	INVERSION	3.680	3.680	0	1.705	46%	1.975	0	0%	3.680
C-20-1000-129	Fortalecimiento a la capacidad institucional de las entidades territoriales en el marco de la política pública de víctimas y del post conflicto nacional	3.680	3.680	0	1.705	46%	1.975	0	0%	3.680

Estado: Fuente: Fecha elaboración:	Última Actualización Planeación: SIP: Abril 4 de 2016
--	---

SUBDIRECCION DE GESTION HUMANA

Cifras en millones de pesos

RUBRO	RUBRO	APROPACION	APROPACION DESPUES DE PROVISION	COMPROMISOS	% COMPROMISOS	OBLIGACION	% OBLIGACION
FUNCIONAMIENTO	FUNCIONAMIENTO	25.620	25.620	5.302	21%	5.302	21%
TOTAL	TOTAL	25.620	25.620	5.302	21%	5.302	21%

Estado	Ejecio Anual de Planificación
Fuente	SIF
Fecha elaboración	Abril 4 de 2016

**SECRETARIA GENERAL
SUBDIRECCION DE GESTION HUMANA**

Datos de ejecución de 2016



ALBEO	DESCRIPCION	AFILIACION	AFILIACION DESPUES DE PROVISION	AFILIACION DISPONIBLE	COMPROMISOS	% COMPROMISOS	AFILIACION SIN COMPROMISOS	ORUDACION	% ORUDACION	AFILIACION SIN ORUDACION
SUBDIRECCION DE GESTION HUMANA	SUBDIRECCION DE GESTION HUMANA	25.620	25.620	13.869	5.302	21%	20.318	5.302	21%	20.318
FUNCIONARIO	FUNCIONARIO	25.620	25.620	13.869	5.302	21%	20.318	5.302	21%	20.318
Requisitos de personal de carrera	Requisitos de personal de carrera	13.207	13.207	5.561	3.300	59%	8.646	3.300	38%	5.346
Quilates	Quilates	12.011	12.011	5.860	3.000	51%	6.151	3.000	49%	3.000
Grupos de jubilaciones	Grupos de jubilaciones	300	300	300	150	27%	0	150	25%	150
Antes de 1980	Antes de 1980	1.909	1.909	919	452	24%	1.457	452	24%	1.457
Después de 1980	Después de 1980	109	109	109	100	100%	0	100	100%	0
Planos de jubilación	Planos de jubilación	1.118	1.118	559	283	25%	659	283	25%	659
Antes	Antes	4.340	4.340	3.864	410	10%	1.800	410	10%	3.864
Grupos de jubilaciones	Grupos de jubilaciones	300	300	300	150	25%	0	150	25%	150
Antes de 1980	Antes de 1980	30	30	18	8	27%	12	8	27%	22
Después de 1980	Después de 1980	270	270	282	142	27%	0	142	27%	228
Grupos de jubilaciones	Grupos de jubilaciones	300	300	300	150	25%	0	150	25%	150
Antes de 1980	Antes de 1980	300	300	300	150	25%	0	150	25%	150
Después de 1980	Después de 1980	0	0	0	0	0%	0	0	0%	0
Grupos de jubilaciones	Grupos de jubilaciones	300	300	300	150	25%	0	150	25%	150
Antes de 1980	Antes de 1980	300	300	300	150	25%	0	150	25%	150
Después de 1980	Después de 1980	0	0	0	0	0%	0	0	0%	0
Grupos de jubilaciones	Grupos de jubilaciones	300	300	300	150	25%	0	150	25%	150
Antes de 1980	Antes de 1980	300	300	300	150	25%	0	150	25%	150
Después de 1980	Después de 1980	0	0	0	0	0%	0	0	0%	0
Grupos de jubilaciones	Grupos de jubilaciones	300	300	300	150	25%	0	150	25%	150
Antes de 1980	Antes de 1980	300	300	300	150	25%	0	150	25%	150
Después de 1980	Después de 1980	0	0	0	0	0%	0	0	0%	0
Grupos de jubilaciones	Grupos de jubilaciones	300	300	300	150	25%	0	150	25%	150
Antes de 1980	Antes de 1980	300	300	300	150	25%	0	150	25%	150
Después de 1980	Después de 1980	0	0	0	0	0%	0	0	0%	0
Grupos de jubilaciones	Grupos de jubilaciones	300	300	300	150	25%	0	150	25%	150
Antes de 1980	Antes de 1980	300	300	300	150	25%	0	150	25%	150
Después de 1980	Después de 1980	0	0	0	0	0%	0	0	0%	0
Grupos de jubilaciones	Grupos de jubilaciones	300	300	300	150	25%	0	150	25%	150
Antes de 1980	Antes de 1980	300	300	300	150	25%	0	150	25%	150
Después de 1980	Después de 1980	0	0	0	0	0%	0	0	0%	0
Grupos de jubilaciones	Grupos de jubilaciones	300	300	300	150	25%	0	150	25%	150
Antes de 1980	Antes de 1980	300	300	300	150	25%	0	150	25%	150
Después de 1980	Después de 1980	0	0	0	0	0%	0	0	0%	0
Grupos de jubilaciones	Grupos de jubilaciones	300	300	300	150	25%	0	150	25%	150
Antes de 1980	Antes de 1980	300	300	300	150	25%	0	150	25%	150
Después de 1980	Después de 1980	0	0	0	0	0%	0	0	0%	0
Grupos de jubilaciones	Grupos de jubilaciones	300	300	300	150	25%	0	150	25%	150
Antes de 1980	Antes de 1980	300	300	300	150	25%	0	150	25%	150
Después de 1980	Después de 1980	0	0	0	0	0%	0	0	0%	0
Grupos de jubilaciones	Grupos de jubilaciones	300	300	300	150	25%	0	150	25%	150
Antes de 1980	Antes de 1980	300	300	300	150	25%	0	150	25%	150
Después de 1980	Después de 1980	0	0	0	0	0%	0	0	0%	0
Grupos de jubilaciones	Grupos de jubilaciones	300	300	300	150	25%	0	150	25%	150
Antes de 1980	Antes de 1980	300	300	300	150	25%	0	150	25%	150
Después de 1980	Después de 1980	0	0	0	0	0%	0	0	0%	0
Grupos de jubilaciones	Grupos de jubilaciones	300	300	300	150	25%	0	150	25%	150
Antes de 1980	Antes de 1980	300	300	300	150	25%	0	150	25%	150
Después de 1980	Después de 1980	0	0	0	0	0%	0	0	0%	0
Grupos de jubilaciones	Grupos de jubilaciones	300	300	300	150	25%	0	150	25%	150
Antes de 1980	Antes de 1980	300	300	300	150	25%	0	150	25%	150
Después de 1980	Después de 1980	0	0	0	0	0%	0	0	0%	0
Grupos de jubilaciones	Grupos de jubilaciones	300	300	300	150	25%	0	150	25%	150
Antes de 1980	Antes de 1980	300	300	300	150	25%	0	150	25%	150
Después de 1980	Después de 1980	0	0	0	0	0%	0	0	0%	0
Grupos de jubilaciones	Grupos de jubilaciones	300	300	300	150	25%	0	150	25%	150
Antes de 1980	Antes de 1980	300	300	300	150	25%	0	150	25%	150
Después de 1980	Después de 1980	0	0	0	0	0%	0	0	0%	0
Grupos de jubilaciones	Grupos de jubilaciones	300	300	300	150	25%	0	150	25%	150
Antes de 1980	Antes de 1980	300	300	300	150	25%	0	150	25%	150
Después de 1980	Después de 1980	0	0	0	0	0%	0	0	0%	0
Grupos de jubilaciones	Grupos de jubilaciones	300	300	300	150	25%	0	150	25%	150
Antes de 1980	Antes de 1980	300	300	300	150	25%	0	150	25%	150
Después de 1980	Después de 1980	0	0	0	0	0%	0	0	0%	0
Grupos de jubilaciones	Grupos de jubilaciones	300	300	300	150	25%	0	150	25%	150
Antes de 1980	Antes de 1980	300	300	300	150	25%	0	150	25%	150
Después de 1980	Después de 1980	0	0	0	0	0%	0	0	0%	0
Grupos de jubilaciones	Grupos de jubilaciones	300	300	300	150	25%	0	150	25%	150
Antes de 1980	Antes de 1980	300	300	300	150	25%	0	150	25%	150
Después de 1980	Después de 1980	0	0	0	0	0%	0	0	0%	0
Grupos de jubilaciones	Grupos de jubilaciones	300	300	300	150	25%	0	150	25%	150
Antes de 1980	Antes de 1980	300	300	300	150	25%	0	150	25%	150
Después de 1980	Después de 1980	0	0	0	0	0%	0	0	0%	0
Grupos de jubilaciones	Grupos de jubilaciones	300	300	300	150	25%	0	150	25%	150
Antes de 1980	Antes de 1980	300	300	300	150	25%	0	150	25%	150
Después de 1980	Después de 1980	0	0	0	0	0%	0	0	0%	0
Grupos de jubilaciones	Grupos de jubilaciones	300	300	300	150	25%	0	150	25%	150
Antes de 1980	Antes de 1									

SUBDIRECCION DE INFRAESTRUCTURA

Datos en millones de pesos

RUBRO	AFROPACION	PROVISION	APLAZAMIENTO	TOTAL BUDGETO	AFROPACION PRESUPUESTAL DE COMPROMISOS	COMPROMISOS	% COMPROMISOS	META % COMPROMISOS	ALERTAS COMPROMISOS	DEBERACION	% DEBERACION	META % DEBERACIONES	ALERTAS DEBERACIONES
FUNCIONAMIENTO	245.367	0	36.125	36.125	209.242	146.314	70%	68%	V	2.762	1%	20%	R
INVERSION	61.365	0	5.000	5.000	56.365	5.773	10%	65%	R	378	2%	12%	R
TOTAL	306.732	0	41.125	41.125	265.607	152.087	57%	66%	A	3.760	1%	20%	A

 Elaboró: Oficina Asesora de Planeación
 Fecha: 30/03/2016
 Fecha de impresión: 31/03/2016

  EJECUCION PRESUPUESTAL											MARZO 31 DE 2016		
DIRECCION DE ASUNTOS PARA COMUNIDADES NEGRAS, AFROCOLOMBIANAS, RAIZALES Y PALENOQUERAS													
Código de clasificación interna													
NOMBRE	APROPACION	PROVISION	APLAZAMIENTO	TOTAL BUDGETO	APROPACION DESPUES DE EJECUCION DEL EJERCICIO	COMPROMISOS	% COMPROMISOS	META % COMPROMISOS	ALERTAS COMPROMISOS	ORIGENACION	%ORIGENACION	META % OBLIGACIONES	ALERTAS OBLIGACIONES
FUNCIONAMIENTO	8.853	98	310	407	8.448	4.721	53%	65%	A	2.837	30%	22%	V
INVERSION	3.669	0	0	0	3.669	151	4%	40%	R	5	0%	14%	R
TOTAL	12.523	98	310	407	12.115	4.873	40%	60%	R	2.842	21%	20%	V

Folios: _____ Fecha: _____ Fecha elaboración: _____	Oficina Asesoría de Planeación www. _____ Abril 1 de 2016
---	---

VICEMINISTERIO PARA LA PARTICIPACIÓN E IGUALDAD DE DERECHOS
DIRECCION DE ASUNTOS PARA COMUNIDADES NEGRAS, AFROCOLOMBIANAS, RAZALES Y PALENGUERAS

Cifras en millones de pesos

RUBRO	DESCRIPCION	AFROPAYSON	PROVISIÓN	AFILANAMIENTO	TOTAL BUDGETO	AFROPAYSON DE PROGRAMAS Y PROYECTOS	AFROPAYSON DISPONIBLE	COMPROMISO	% COMPROMISOS	AFROPAYSON SIN COMPROMETER	DEBUCACION	% DEBUCACION	AFROPAYSON SIN DEBUCAR
DIRECCION DE ASUNTOS PARA COMUNIDADES NEGRAS, AFROCOLOMBIANAS, RAZALES Y PALENGUERAS	DIRECCION DE ASUNTOS PARA COMUNIDADES NEGRAS, AFROCOLOMBIANAS, RAZALES Y PALENGUERAS	12.523	98	310	407	12.115	466	4.873	40%	7.243	2.642	21%	9.473
FUNCIONAMIENTO	FUNCIONAMIENTO	8.853	98	310	407	8.446	23	4.721	53%	3.725	2.637	30%	6.216
A-3-1-01	Fortalecimiento a los Procesos Organizativos y de Concertación de las Comunidades Negras, Afrocolombianas, RAZALES y PALENGUERAS	7.853	98	310	407	7.446	9	4.279	57%	3.167	2.484	33%	4.962
A-3-1-03	Seguimiento al cumplimiento de la Sentencia T-025 de 2012 (Población Desplazada)	1.000	0	0	0	1.000	13	442	44%	558	154	15%	846
INVERSION	INVERSION	3.669	0	0	0	3.669	444	151	4%	146	5	0%	3.664
C-010-1000-4	Miembro de las comunidades negras, afrocolombianas, razzales y palengueras para impulsar sus temas propios de gobierno nacional	2.869	0	0	0	2.869	398	48	2%	2.822	0	0%	2.869
C-010-1000-10	Fortalecimiento de las comunidades negras, afrocolombianas, razzales y palengueras para impulsar su igualdad económica, el reconocimiento a su diversidad cultural y la inclusión de la variable de enfoque diferencial nacional	800	0	0	0	800	46	104	13%	696	5	1%	795

Rubro: Oficina Encargada de Planeación

Fecha: 03/31/2016

Fecha de Emisión: 03/31/2016

DIRECCION DE ASUNTOS INDIGENAS, ROM Y MINORIAS

Datos en millones de pesos

RUBRO	APROPACION	PROVISION	APLAZAMIENTO	TOTAL BUDGETO	APROPACION DESPUES DE PROVISION-BUDGETO	COMPROMISOS	%COMPROMISOS	META % COMPROMISOS	ALERTAS COMPROMISOS	DELIBERACION	% DELIBERACION	META % DELIBERACIONES	ALERTAS DELIBERACIONES
FUNCIONAMIENTO	46.543	529	3.486	3.486	43.057	12.618	29%	60%	R	2.944	7%	21%	R
INVERSION	2.320	0	0	0	2.320	0	0%	60%	R	0	0%	22%	R
TOTAL	48.863	529	3.486	4.015	45.377	12.618	28%	60%	R	2.944	6%	21%	R


Elaboró:	Oficina Asesora
Revisó:	SP
Fecha actualización:	8 de abril de 2016

EJECUCION PRESUPUESTAL
MARZO 31 DE 2016
DIRECCION DE DERECHOS HUMANOS
CUALIFICACIONES

RUBRO	AFIRMACION	PROVISION	AFIJAMIENTO	TOTAL BLOQUEO	AFIRMACION DESPUES DE PROVISION BLOQUEO	COMPROBADO	%COMPROBADO	META % COMPROBADO	ALERTAS COMPROBADO	DELEGACION	% DELEGACION	META % DELEGACIONES	ALERTAS DELEGACIONES
FUNCIONAMIENTO	5.453	0	250	250	5.202	2.068	40%	69%	R	221	4%	21%	R
INVERSION	13.152	100	2.594	2.694	10.458	3.473	33%	55%	R	717	7%	24%	R
TOTAL	18.605	100	2.844	2.944	15.661	5.541	35%	60%	R	939	6%	23%	R

Puesto: Oficina Asesora de Planeación

 Puesto: SSP
 Fecha elaboración: Abril 4 de 2016

 EJECUCION PRESUPUESTAL													MARZO 31 DE 2016	
DIRECCION DE CONSULTA PREVIA														
Cifras en millones de pesos														
RUBRO	APROPACION	PROVISION	AFIJAMIENTO	TOTAL BIQUIRO	APROPACION DESPUES DE RESERVA (NUEVO)	COMPROMISO	% COMPROMISOS	META % COMPROMISOS	ALERTAS COMPROMISOS	DEBICION	% OBLIGACION	META % OBLIGACIONES	ALERTAS OBLIGACIONES FINAL	
FUNCIONAMIENTO	5.074	60	308	368	4.705	3.468	74%	60%	V		552	12%	22%	R
TOTAL	5.074	60	308	368	4.705	3.468	74%	60%	V		552	12%	22%	R

Rubro: Oficina General de Planeación Fuente: www. Fecha actualización: Abril 4 de 2016
--


VICEMINISTERIO PARA LA PARTICIPACION E IGUALDAD DE DERECHOS

DIRECCION DE CONSULTA PREVIA

Cuenta de resultados de gestión

RUBRO	DESCRIPCION	AFIRMACION	PROVISION	AFIJAMIENTO	TOTAL BLOQUEO	AFIRMACION DE PROVISION REQUERIDA	AFIRMACION DISPONIBLE	COMPROBADOS	% COMPROBADOS	AFIRMACION SIN COMPROMETER	DEBICACION	% DEBICACION	AFIRMACION SIN DEBICAR
000 CONSULTA PREVIA	000 CONSULTA PREVIA	5.074	60	308	368	4.705	1	3.468	74%	4.522	552	12%	4.153
FUNCIONAMIENTO	FUNCIONAMIENTO	5.074	60	308	368	4.705	1	3.468	74%	4.522	552	12%	4.153
0-0-0-00	Fornecimiento a la consulta previa. Convenio 168 OIT, Ley 21 de 1991, Ley 70 de 1996	5.074	60	308	368	4.705	1	3.468	74%	1.237	552	12%	4.153

Elaborado: Dirección Ejecutiva de Planeación
 Fecha actualización: Abril 1 de 2014

 EJECUCION PRESUPUESTAL													MARZO 31 DE 2016	
DIRECCION PARA LA DEMOCRACIA Y LA PARTICIPACION CIUDADANA														
Cifras en millones de pesos														
RUBRO	AFROPACION	PROVISION	APLAZAMIENTO	TOTAL BUDGETO	AFROPACION DISPONIBLE DE PROVISIONAL RESERVA	COMROMISOS	% COMPROMISOS	META % COMPROMISOS	ALERTAS COMPROMISOS	ORIGUACION	% ORIGUACION	META % ORIGUACIONES	ALERTAS ORIGUACIONES	
FUNCCIONAMIENTO	2.427	200	0	200	2.227	0	0%	60%	R		0	0%	21%	R
TOTAL	2.427	200	0	200	2.227	0	0%	60%	R		0	0%	21%	R
FONDO PARA LA PARTICIPACION Y EL FORTALECIMIENTO DE LA DEMOCRACIA														
Cifras en millones de pesos														
RUBRO	AFROPACION	PROVISION	APLAZAMIENTO	TOTAL PROVISION + APLAZAMIENTO	AFROPACION DISPONIBLE DE PROVISIONAL RESERVA	COMPROMISOS	% COMPROMISOS	META % COMPROMISOS	ALERTAS COMPROMISOS	ORIGUACION	% ORIGUACION	META % ORIGUACIONES	ALERTAS ORIGUACIONES	
FUNCCIONAMIENTO	11.334	113	1.019	1.132	10.202	3.164	31%	36%	A		607	6%	8%	A
TOTAL	11.334	113	1.019	1.132	10.202	3.164	31%	36%	A		607	6%	8%	A
Estado: Oficina Asesora de Planeación Fuente: SIP Fecha Cierre: MAR 31 de 2016														

VICEMINISTERIO DE RELACIONES POLITICAS
DIRECCION PARA LA DEMOCRACIA Y LA PARTICIPACION CIUDADANA

Datos en millones de pesos

RUBRO	DESCRIPCION	AFIRMACION	PROVISION	APAZAMIENTO	TOTAL BUDGETO	AFIRMACION DESPUES DE PROVISION BUDGETO	AFIRMACION DISPONIBLE	COMPROMISO	% COMPROMISOS	AFIRMACION UN COMPROMISO	DEJACION	% DEJACION	AFIRMACION UN DEJEAR
DIR PARA LA DEMOCRACIA Y LA PARTICIPACION CIUDADANA	DIR PARA LA DEMOCRACIA Y LA PARTICIPACION CIUDADANA	2.427	200	0	200	2.227	800	0	0%	2.227	0	0%	2.227
FUNCIONAMIENTO	FUNCIONAMIENTO	2.427	200	0	200	2.227	800	0	0%	2.227	0	0%	2.227
A-10-1-01	Fortalecimiento de las Asociaciones y Ligas de Consumidores	1.427	0	0	0	1.427	0	0	0%	1.427	0	0%	1.427
A-10-1-05	Fortalecimiento organizacional de las unidades orgánicas y las organizaciones sociales en la línea de acción equidad contempladas en el marco de la Ley 30013/2005	1.000	200	0	200	800	800	0	0%	800	0	0%	800

FONDO PARA LA PARTICIPACION Y EL FORTALECIMIENTO DE LA DEMOCRACIA

Datos en millones de pesos

RUBRO	DESCRIPCION	AFIRMACION	PROVISION	APAZAMIENTO	TOTAL BUDGETO	AFIRMACION DESPUES DE PROVISION BUDGETO	AFIRMACION DISPONIBLE	COMPROMISO	% COMPROMISOS	AFIRMACION UN COMPROMISO	DEJACION	% DEJACION	AFIRMACION UN DEJEAR
FONDO PARA LA PARTICIPACION Y EL FORTALECIMIENTO DE LA DEMOCRACIA	FONDO PARA LA PARTICIPACION Y EL FORTALECIMIENTO DE LA DEMOCRACIA	11.334	113	1.019	1.132	10.202	4.394	3.164	31%	7.038	607	6%	9.595
FUNCIONAMIENTO	FUNCIONAMIENTO	11.334	113	1.019	1.132	10.202	4.394	3.164	31%	7.038	607	6%	9.595
A-10-1-03	PROCESOS PARA LA PARTICIPACION CIUDADANA	11.322	113	1.019	1.132	10.189	4.382	3.164	31%	7.026	607	6%	9.583
A-10-1-1	CUOTA DE AUDIENCIA GENERAL	12	0	0	0	12	12	0	0%	12	0	0%	12

DIRECCION DE GOBIERNO Y GESTION TERRITORIAL

Cifras en millones de pesos

RUBRO	AFROPACION	PROVISION	APLAZAMIENTO	TOTAL BUDGETO	AFROPACION EMPLEOS DE PROYECTOS SUBVANSY	COMPROMISOS	% COMPROMISOS	META % COMPROMISOS	ALERTAS COMPROMISOS	DEBICACION	% DEBICACION	META % DEBICACIONES	ALERTAS DEBICACIONES
FUNCIONAMIENTO	8.521	101	606	707	7.814	4.923	63%	73%	A	743	10%	36%	R
INVERSION	8.035	0	0	0	8.035	5.993	75%	47%	V	1.164	14%	8%	V
TOTAL	16.556	101	606	707	15.849	10.916	69%	60%	V	1.907	12%	22%	R

 Estado: Oficina Asesora de
 Nombre: SGP
 Fecha de Emision: Abril 1 de 2016

VICEMINISTERIO DE RELACIONES POLITICAS
DIRECCION DE GOBIERNO Y GESTION TERRITORIAL

Cifras en millones de pesos

RUBRO	DESCRIPCIÓN	APROPIACION	PROVISIÓN	APLAZAMIENTO	TOTAL BLOQUEO	APROPIACIÓN DESPUES DE PROVISIÓN+ BLOQUEO	APROPIACION DISPONIBLE	COMPROMISOS	% COMPROMISOS	APROPIACION SIN COMPROMETER	OBLIGACION	% OBLIGACION	APROPIACION SIN OBLIGAR
DIR DE GOBIERNO Y GESTION TERRITORIAL	DIR DE GOBIERNO Y GESTION TERRITORIAL	16.556	101	606	707	15.849	168	10.916	66%	4.933	1.907	12%	13.942
FUNCIONAMIENTO	FUNCIONAMIENTO	8.521	101	606	707	7.814	37	4.923	58%	2.891	743	10%	7.071
A-3-1-1-30	Apoyo comité interinstitucional de alertas tempranas CIAT sentencia t-025 de 2004.	438	0	0	0	438	23	370	85%	68	54	12%	384
A-3-1-1-38	Fortalecimiento a la gestión territorial y buen gobierno local	5.890	0	514	514	5.376	13	4.552	85%	824	689	13%	4.687
A-3-2-1-57	Fondo nacional para la lucha contra la trata de personas. Ley 985 de 2005 y decreto 4319 de 2006	194	101	92	193	0	0	0	#¡DIV/0!	0	0	#¡DIV/0!	0
A-3-6-3-41	IMPLEMENTACION LEY 985/05 SOBRE TRATA DE PERSONAS	2.000	0	0	0	2.000	0	0	0%	2.000	0	0%	2.000
INVERSION	INVERSION	8.035	0	0	0	8.035	132	5.993	1	2.042	1.164	14%	6.871
C-510-1000-6	Fortalecimiento de las capacidades de gestión de las entidades territoriales en materia de seguridad y convivencia ciudadana en el territorio nacional	2.060	0	0	0	2.060	72	1.792	87%	268	376	18%	1.684
C-510-1000-7	Fortalecimiento a las entidades territoriales y nacionales para la prevención y atención pacífica de los conflictos sociales que afectan la convivencia ciudadana en el territorio nacional	1.545	0	0	0	1.545	3	1.083	70%	462	57	4%	1.488
C-510-1000-8	Fortalecimiento de la capacidad de gestión de las entidades territoriales para la conservación y restablecimiento del orden público en el territorio nacional.	1.030	0	0	0	1.030	35	452	44%	578	47	5%	983
C-520-1000-134	Fortalecimiento institucional para la descentralización en Colombia	3.100	0	0	0	3.100	17	2.497	81%	603	677	22%	2.423
C-510-1000-135	Diseño e implementación del observatorio del delito de trata de personas a nivel nacional	300	0	0	0	300	5	169	56%	131	7	2%	293

SEGUIMIENTO AL CUMPLIMIENTO DE LA SENTENCIA T-025 DE 2004 POBLACION DESPLAZADA

Cifras en millones de pesos

DIRECCIÓN	DESCRIPCIÓN	APROPIACIÓN	COMPROMISOS	% COMPROMISOS	APROPIACION SIN COMPROMETER	OBLIGACIÓN	% OBLIGACION	APROPIACION SIN OBLIGAR
Grupo de articulación interna para la política de víctimas del conflicto armado.	SEGUIMIENTO AL CUMPLIMIENTO DE LA SENTENCIA T-025 DE 2004 POBLACION DESPLAZADA	7.265	4.660	64%	2.605	231	3%	7.034
Dir. de Derechos Humanos		2.900	248	9%	2.652	14	0%	2.886
Dir. Asuntos para Comunidades Negras, Afrocol, Raizales y Palenqueras		1.000	442	44%	558	154	15%	846
Dir. Asuntos Indígenas, Rom y Minorías		7.687	801	10%	6.887	65	1%	7.623
TOTAL		18.853	6.151	33%	12.701	464	2%	18.389

Elaboró	Oficina Asesora de Planeación
Fuente	SIF
Fecha elaboración	Abril 4 de 2016